

5 февраля 2009 г.

ВНУТРЕННИЙ РЫНОК

Николай Подгузов

ВНЕШНИЙ РЫНОК

Николай Подгузов

• Стратегия внутреннего рынка

• Стратегия внешнего рынка

КРЕДИТНЫЕ КОММЕНТАРИИ

ЭКОНОМИКА

Катя Малофеева

- Решения агентства Fitch после понижения суверенного рейтинга России
- АК АЛРОСА продает непрофильные активы
- РЖД: показатели погрузки за январь
- Совет директоров ВымпелКома принял решение не выплачивать дивиденды за 2008 г.
- Национальный Банк Казахстана снизил ставку рефинансирования и нормативы обязательного резервирования

- Казахстан зарегистрировал небольшой дефицит счета текущих операций в четвертом квартале 2008 г.

ВНУТРЕННИЙ РЫНОК

Николай Подгузов +7 495 783 5673

Стратегия внутреннего рынка

Осталось две копейки

В ходе торгов на валютном рынке в среду курс рубля к бивалютной корзине продолжил медленно приближаться к верхней границе коридора. Активность участников рынка была относительно низкой – оборот в секции рубль-доллар с расчетами завтра составил USD2.6 млрд. В первой половине дня рубль торговался на уровне 40.80-40.90 относительно корзины. Несколько более активные покупки долларов были отмечены во второй половине дня, что скорее всего стало реакцией рынка на решение агентства Fitch снизить суверенный кредитный рейтинг России на одну ступень с сохранением прогноза «негативный». Минимальный курс рубля к корзине в течение торговой сессии составлял 40.98, а к закрытию составил 40.95.

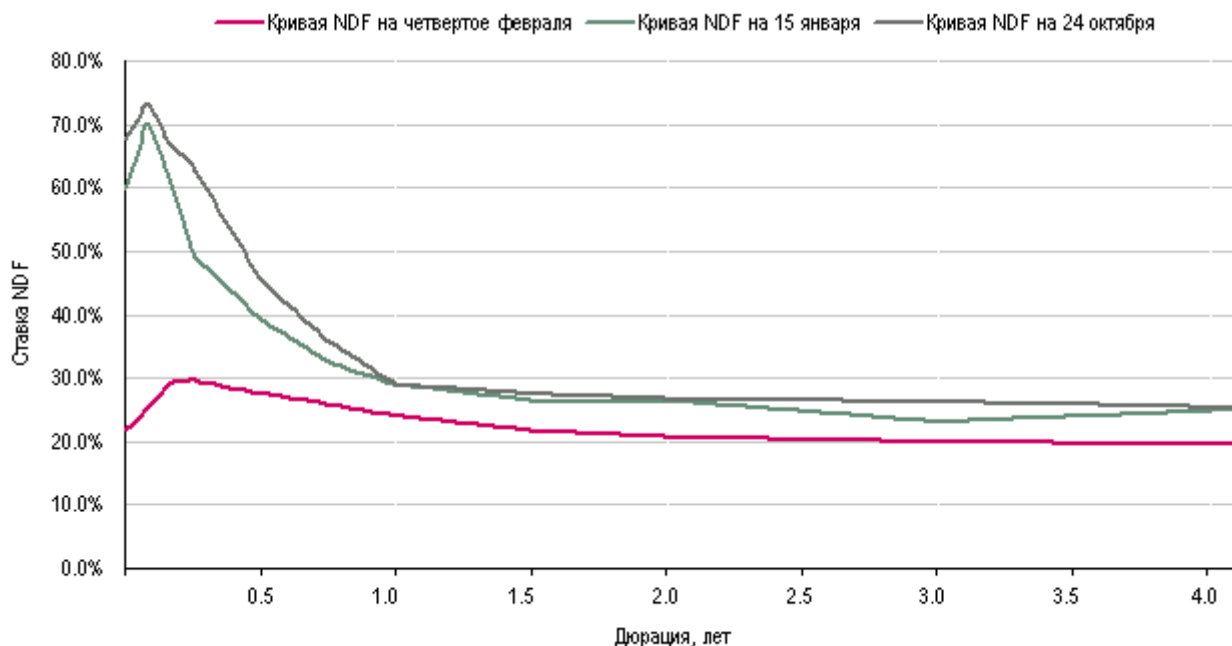
Рублевой ликвидности прибыло

Ситуация с рублевой ликвидностью вчера улучшилась. Ставки денежного рынка опустились к концу дня ниже 10.0%; ставки по свопам доллар-рубль сохранялись на уровне 13-15%. Вместе с тем, объем заимствований банков в рамках аукционов прямого РЕПО уменьшился незначительно по сравнению с предыдущим днем, составив около 400 млрд руб. (ставки предоставления средств 10.4-10.8%). Улучшению ситуации с рублевой ликвидностью способствует как постепенное закрытие банками длинных валютных позиций, так и пополнение ликвидности банковской системы за счет бюджетных расходов. Вторая половина февраля будет менее благоприятной с этой точки зрения: банкам придется возвращать средства, полученные в рамках аукционов беззалогового кредитования Банка России (11, 18 и 25 февраля объем платежей составит 94 млрд руб., 129 млрд руб. и 273 млрд руб. соответственно), а также осуществлять плановые налоговые платежи.

О ставках NDF

Индикатором снижения спекулятивной активности на валютном рынке в последние дни стала кривая NDF. За последние несколько дней ее форма стала значительно более плоской, в первую очередь, за счет резкого падения ставок по краткосрочным контрактам. Как показано на рис. ниже, с середины января (пик спекулятивной активности) короткие ставки NDF снизились на 40-50 п. п.

Изменение формы кривой NDF



Источник: Bloomberg

Стратегия внешнего рынка

Банк Англии и ЕЦБ сегодня объявят ставки

В отсутствие негативных экономических данных американские фондовые рынки снизились на 0.75-1.5%, реагируя на неблагоприятные прогнозы в отношении некоторых потребительских компаний. Сегодня основным событием станет объявление ключевых ставок Банком Англии и ЕЦБ: скорее всего, Банк Англии снизит ставки на 0.5 п. п. до 1%, а ЕЦБ сохранит их на уровне 2%.

Доходности КО США под влиянием массивного предложения

Казначейство США вчера объявило о планах заимствований на первый квартал 2009 г.: за этот период предполагается привлечь на долговых рынках USD493 млрд, что на USD125 млрд больше, чем было объявлено в ноябре. Во втором квартале министерство финансов намерено занять USD165 млрд через КО США. При этом планируется впервые с 1993 г. ввести аукционы семилетних обязательств и дополнительное квартальное размещение тридцатилетних инструментов (помимо стандартных трех-, десяти- и тридцатилетних). Запланированный на следующую неделю объем размещений составляет USD67 млрд, из которых USD36.3 млрд пойдет на рефинансирование погашаемых обязательств. Объем государственного долга в США на текущий момент равен USD10.7 трлн., а максимально допустимый размер долга установлен на уровне USD11.3 млрд, и, скорее всего, его потребуется увеличить: в 2009 г. предполагается привлечь более USD2 трлн., из которых половина будет новым долгом. На фоне этих сообщений доходности длинных КО США продолжили расти – десятилетние казначейские обязательства прибавили еще около 3 б. п.

Решение агентства Fitch прошло незамеченным

Международное рейтинговое агентство Fitch понизило долгосрочный рейтинг России по обязательствам в иностранной и национальной валюте с BBB+ до BBB, сохранив прогноз «негативный». Основанием для решения стало негативное влияние глобального финансового кризиса на экономику России, а также резкое снижение цен на сырьевые товары и дисбаланс на мировом рынке капитала, из-за чего российские банки и компании не могут рефинансировать внешние долги. Кроме того, агентство обеспокоено сокращением резервов на USD210 млрд с максимального уровня в июле 2008 г. Таким образом, рейтинг России по шкале Fitch теперь находится на одном уровне с рейтингом от S&P: в декабре 2008 г. это агентство понизило долгосрочный рейтинг страны по обязательствам в иностранной валюте до уровня BBB. Вместе с тем, суверенный рейтинг России по версии агентства Moody's остается на «докризисном» уровне Baa1 (на одну ступень выше по сравнению с рейтингами Fitch и S&P). Решение Fitch на рынке осталось практически незамеченным – котировки суверенного выпуска Россия 30 удержались на прежних уровнях, а пятилетний CDS на риск России даже сузился на 15 б. п. Дополнительного давления на котировки квазисуверенных еврооблигаций в связи со снижением рейтинга также отмечено не было.

Страна	EMBI+	Изменение, %			EMBI+спрэд	Изменение за день, б.п.
		1-День	1-Неделя	С начала года по сегодняшний день		
EMBI+ Global	389.8	-0.18	-0.87	-1.66	639.0	-1.00
Аргентина	51.8	-1.89	-4.23	4.35	1 535.0	28.0
Бразилия	638.1	-0.72	-2.01	-33.1	418.0	5.00
Мексика	360.9	-1.27	-3.42	-26.5	401.0	12.0
Россия	424.0	0.00	0.00	23.4	585.0	-4.00
RUBI CORP	157.7	0.61	3.74	19.7	1 295.0	-19.0
ЮАР	151.3	0.060	0.34	5.53	453.0	-5.00
Турция	277.5	0.44	-0.30	-0.58	483.0	-11.0
Украина	121.3	-0.38	-2.49	13.5	2 558.0	16.0

Источник: Bloomberg

Олеся Черданцева
Телефон: 783 5693

КРЕДИТНЫЕ КОММЕНТАРИИ

Решения агентства Fitch после понижения суверенного рейтинга России

Рейтинговое агентство Fitch четвертого февраля снизило рейтинг России на одну ступень до уровня BBB, а затем – рейтинги компаний РЖД (с BBB+ до BBB), РусГидро (с BBB- до BB+), Гражданские самолеты Сухого (с BB+ до BB) и Якутскэнерго (с BB+ до BB), сохранив по ним прогноз «негативный». Рейтинги Газпрома (BBB) и Роснефти (BBB-) подтверждены на прежнем уровне, однако прогноз по ним изменен со «стабильного» на «негативный». Агентство не приводит конкретных обоснований этим решениям, лишь увязывая их с понижением суверенного рейтинга. Ни одно из этих действий не понижает рейтинги эмитентов с инвестиционного до субинвестиционного уровня. Рейтинги РЖД и Газпрома теперь совпадают, что лучше соотносится с рыночным восприятием рисков, присущих данным заемщикам. В целом, мы считаем, что решения Fitch не должны повлиять на котировки долговых обязательств.

Петр Гришин
Телефон: 258 7789

АК АЛРОСА продает непрофильные активы

По сообщениям СМИ, президент АК АЛРОСА С. Выборнов заявил, что компания близка к продаже непрофильных нефтегазовых активы за USD600-700 млн. Кроме того, по его словам, АК АЛРОСА также ищет покупателя лицензии на разработку месторождения железной руды, полученной в 2008 г., однако мы полагаем, что в нынешних условиях это будет трудной задачей. Реализация непрофильных активов представляется верным шагом, но мы считаем, что АК АЛРОСА вынуждена их продать, поскольку не имеет возможности финансировать их развитие, уже имеет очень большую долговую нагрузку (более USD3 млрд, сопоставимо с годовой выручкой) и должна финансировать капзатраты на строительство подземных алмазных рудников.

В интервью газете «Ведомости» на этой неделе г-н Выборнов сообщил, что последние два месяца АК АЛРОСА продает бриллианты только в Гохран. По данным агентства ИТАР-ТАСС, предельный объем государственных закупок на год установлен на уровне 9.5 млрд руб. (USD260 млн), что соответствует примерно 10% годовых продаж компании. Следовательно, если рынок алмазов не начнет восстанавливаться или государство не увеличит лимит закупок, объем реализации АК АЛРОСА в этом году может резко снизиться. Самостоятельное кредитное качество компании продолжает быстро ухудшаться, и мы считаем, что помимо рефинансирования в государственных банках и закупок в Гохран алмазной монополии может потребоваться дополнительная помощь со стороны правительства, например, в виде субсидий или вливаний акционерного капитала.

Андрей Марков

Телефон: 725 5229

РЖД: показатели погрузки за январь

Президент РЖД В. Якунин пятого февраля представил основные операционные показатели компании. Объем погрузки за месяц составил 74.8 млн тонн, что соответствует снижению на 33% по сравнению с прошлым годом (в декабре 2008 г. объем погрузки сократился на 26%). В то же время, этот результат в целом соответствует планам на январь. Позитивная помесечная динамика зарегистрирована в перевозке таких грузов как железная руда (+9.5%), черные металлы (+5.5%) и удобрения (+4%). Относительно устойчивыми были объемы погрузки наливных грузов (нефти и нефтепродуктов) и угля. По информации РБК Daily, РЖД прогнозирует, что в феврале погрузка сократится на 30% в годовом сопоставлении; при этом ожидается рост перевозок зерна и кузбасского угля. Заместитель министра транспорта А. Мишарин, напротив, считает, что снижение железнодорожных грузоперевозок в феврале составит 35%.

По-нашему мнению, пресс-релиз РЖД позволяет предположить, что перелом в динамике грузоперевозок уже близок, что соответствует происходящим умеренно благоприятным изменениям и в других секторах экономики – прежде всего металлургии, добывающей промышленности, производстве удобрений. Стабилизация объемов погрузки может оказать серьезную поддержку финансовому положению РЖД (в зависимости от масштабов мероприятий по сокращению издержек). Мы вновь подчеркиваем, что финансовые результаты компании за четвертый квартал 2008 г. и первый квартал 2009 г. могут быть очень слабыми и рентабельность EBITDA может оказаться отрицательной. Отчетность за 2008 г. по РСБУ должна быть представлена в налоговые органы до 31 марта.

Петр Гришин

Телефон: 258 7789

Совет директоров ВымпелКома принял решение не выплачивать дивиденды за 2008 г.

Газета «Ведомости» сообщает, что совет директоров ВымпелКома единогласно проголосовал против выплаты дивидендов за 2008 г. На заседании также рассматривался вопрос замены генерального директора; по данным газеты, г-н Изосимов останется в компании по меньшей мере до заседания совета директоров в середине марта 2009 г.

С точки зрения кредиторов ВымпелКома эта новость, безусловно, является позитивной. Если оператор не будет выплачивать дивиденды, часть платежей по обязательствам может быть профинансирована из операционных денежных потоков. Однако следует иметь в виду, что решение о дивидендах может быть принято и позднее – например, возможна выплата промежуточных или специальных разовых дивидендов, когда снизится степень неопределенности и прояснятся перспективы валютного курса.

Александр Казбеги

Телефон: 258 7902

Иван Ким

Телефон: 662 5620

Андрей Марков

Телефон: 725 5229

Национальный Банк Казахстана снизил ставку рефинансирования и нормативы обязательного резервирования

Национальный Банк Казахстана объявил вчера о понижении ставки рефинансирования с пятого февраля с 10% до 9.5%. Минимальные нормативы обязательного резервирования с третьего марта также будут снижены:

- С 2% до 1.5% по обязательствам перед резидентами;
- С 3% до 2.5% по прочим обязательствам.

По нашим оценкам, эта мера позволит высвободить банковскую ликвидность в объеме 40-50 млрд тенге, что, безусловно, будет позитивным для сектора.

Андрей Марков

Телефон: 725 5229

Казахстан зарегистрировал небольшой дефицит счета текущих операций в четвертом квартале 2008 г.

По предварительным данным Национального Банка Казахстана (НБК), в 2008 г. счет текущих операций платежного баланса сложился с профицитом в USD8.9 млрд, следовательно, в четвертом квартале дефицит составил примерно USD100 млн. Положительное сальдо торговых операций в октябре-декабре достигло USD5.3 млрд, однако дефицит в торговле услугами и по счету доходов обусловил практически нулевое сальдо счета текущих операций. Средняя цена на нефть в четвертом квартале составила USD55 за баррель. Международные резервы НБУ за этот период сократились на USD2.5 млрд, что соответствует оттоку по счету операций с капиталом.

Вчера утром НБК девальвировал тенге на 20%, установив коридор валютного курса около уровня 150 тенге за доллар США с колебанием $\pm 3\%$ (в начале недели обменный курс составлял 122 тенге за доллар). В январе международные резервы снизились на USD1.136 млрд до USD18.3 млрд. Объем Национального нефтяного фонда на первое февраля составил USD28 млрд, что на USD0.63 млрд выше, чем месяцем ранее.

С учетом более низкой цены на нефть (в январе она составила в среднем USD40 за баррель), в первом квартале 2009 г. дефицит счета текущих операций Казахстана возрастет, но девальвация тенге обеспечит снижение объемов импорта, оказывая поддержку экспортерам. Решение НБК допустить девальвацию национальной валюты должно позволить избежать использования резервов на поддержку обменного курса, однако если падение цен на нефть продолжится, возникнет риск дальнейшего ослабления тенге.

Показатели платежного баланса и международных резервов Казахстана в 2008 г.



Катя Малофеева
Телефон: 258 7703

Ликвидность

Индикатор	Текущее значение показателя	Предыдущее значение показателя	Изменение
Индикаторы ликвидности			
Остатки средств на кор. счетах кредитных организаций в ЦБ РФ (по РФ), млрд руб.	416.3	419.0	-2.70 ↓
Остатки средств на кор. счетах кредит. орг. в ЦБ РФ (Московский регион), млрд руб.	251.9	261.1	-9.20 ↓
Остатки денежных средств кредит. орг. на депозитных счетах в ЦБ РФ, млрд руб.	91.8	83.3	8.50 ↑
Сальдо операций ЦБ РФ с банковским сектором, млрд руб.	-625.7	-666.6	40.9 ↑
Золотовалютные резервы Российской Федерации, USD млрд	386.5	396.2	-9.70 ↓
Денежная масса, млрд руб.	3 896.1	4 066.2	-170.1 ↓
Денежный рынок			
Ставки по кредиту "overnight" (% годовых) *	9.0/11.0	10.0/13.0	н/д --
EUBOR - 6 месяцев	2.15	2.16	-0.0100 ↓
LIBOR - 6 month	1.77	1.78	-0.0025 ↓
MosPrimeRate - 1 месяц - % годовых	23.3	23.3	0.00 --
MosPrimeRate - 2 месяца - % годовых	24.3	24.8	-0.59 ↓
MosPrimeRate - 3 месяца - % годовых	25.2	25.4	-0.25 ↓
MosPrimeRate - 6 месяца - % годовых	25.8	26.0	-0.17 ↓
РЕПО			
Аукционное доразмещение ОБР - средневзвешенная ставка (% годовых)***	9.27	8.98	0.29 ↑
Прямое РЕПО сроком на 1 день - средневзвешенная ставка (% годовых)**	10.5	10.4	0.13 ↑
Прямое РЕПО сроком на 1 день - объем сделок, млрд руб.**	401.6	503.5	-101.9 ↓
FOREX			
EUR/USD	1.2851	1.3026	-0.018 ↓
Официальный курс EUR/RUB (ЦБ РФ)	46.8392	46.3896	0.45 ↑
Официальный курс USD/RUB (ЦБ РФ)	36.0135	36.1290	-0.12 ↓
Объем торгов на валютном рынке (ММВБ) – расчеты с поставкой «сегодня» - в млн. долларов США	1,598.0210	1,743.3790	-145.4 ↓
Объем торгов на валютном рынке (ММВБ) – расчеты с поставкой «завтра» - в млн. долларов США	2,672.9310	2,565.5010	107.4 ↑
Беспоставочный форвардный контракт RUB/USD, % ставка (180 дней)*	27.02 / 28.12	29.15 / 30.26	н/д --
Долговой рынок - (ММВБ)			
Объем торгов корпоративными и муниципальными облигациями (включая РПС), млрд руб.*	3.70	6.10	-2.40 ↓
Объем биржевых торгов (суверенные рублевые заимствования), млрд руб.*	0.62	1.76	-1.13 ↓

* Данные за последний торговый день.

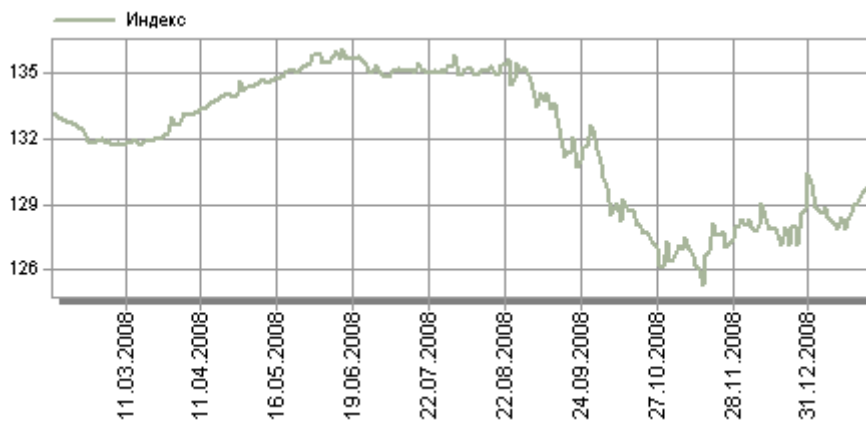
** По итогам аукциона за 04.02.2009.

***По итогам аукциона за 15.01.2009.

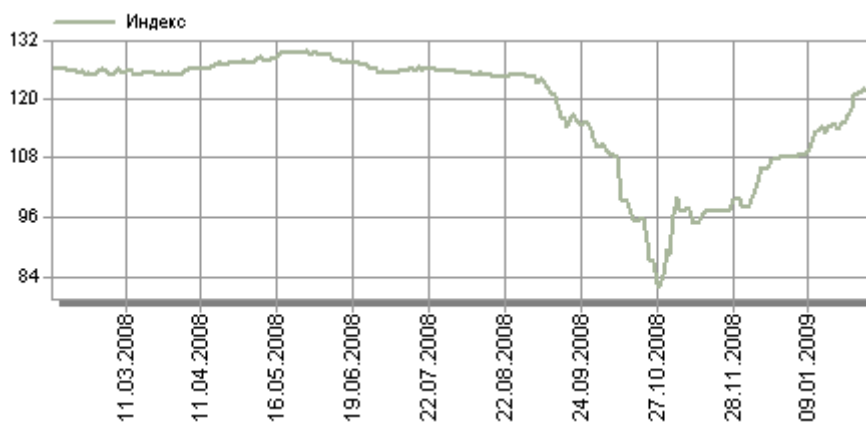
Сырьевые товары

Показатель	Ед.изм.	Цена	Изменение %	Изм.за неделю, %	Изм.за месяц, %	Изм.за три месяца, %	С начала года по сегодняшний день, %
Нефть							
BRENT	USD/брл	44.2	0.68	0.050	-7.70	-28.1	5.80
URALS	USD/брл	42.8	1.16	1.49	-2.60	-34.0	1.40
Металлы							
Золото	USD/унц.	906.3	0.86	0.50	5.90	22.2	3.50
Никель	USD/т	11 750.0	1.25	-	-11.0	-8.90	0.40
Сталь (горячий прокат)	USD/т	415.0	0.00	16.9	6.40	-41.5	6.40
Серебро	USD/унц.	12.5	1.05	2.71	12.5	20.8	11.5
Алюминий	USD/т	1 402.3	2.34	5.29	-8.90	-31.7	-7.00

Индекс рублевых корпоративных и муниципальных облигаций РК



Индекс корпоративных еврооблигаций РК



Доходность рублевых облигаций

Долговой инструмент	Цена	Изм. за день	Доходность	Изм. за день	Номинальный спред	Z спред	Дата оферты	Дюрация	Дата погашения	Ставка купона	Объем выпуска	Объем торгов	Кредитный рейтинг (S&P/Moody's/Fitch)
	% от номинала	п.п.	%	б.п.	б.п.	б.п.		лет		%	млн.руб.	млн.руб.	
Государственные													
ОФЗ 25057	97.00	-0.20	11.17	25.65	--	--		0.93	20.01.10	7.40	40 817	48.50	BBB/Baa1/BBB
ОФЗ 25059	90.06	1.48	12.40	-99.79	--	--		1.85	19.01.11	6.10	41 000	--	BBB/Baa1/BBB
ОФЗ 25060	99.39	0.04	8.78	-15.54	--	--		0.23	29.04.09	5.80	41 000	4.97	BBB/Baa1/BBB
ОФЗ 25061	93.70	-0.42	11.77	42.32	--	--		1.21	05.05.10	5.80	42 513	--	BBB/Baa1/BBB
ОФЗ 25062	94.96	0.00	8.54	0.30	--	--		2.12	04.05.11	5.80	27 092	--	BBB/Baa1/BBB
ОФЗ 25063	100.50	0.00	6.14	-0.01	--	--		2.52	09.11.11	6.20	10 426	--	BBB/Baa1/BBB
ОФЗ 26178	90.56	0.00	15.54	4.80	--	--		0.79	20.11.09	2.00	5	--	BBB/Baa1/BBB
ОФЗ 26198	75.50	0.03	14.99	-0.78	--	--		3.36	02.11.12	6.00	42 117	8.44	BBB/Baa1/BBB
ОФЗ 26199	85.79	0.00	11.61	0.38	--	--		3.08	11.07.12	6.10	40 291	--	BBB/Baa1/BBB
ОФЗ 26200	80.00	0.00	12.51	0.33	--	--		3.84	17.07.13	6.10	28 784	--	BBB/Baa1/BBB
ОФЗ 26201	96.10	0.00	7.76	0.05	--	--		4.06	16.10.13	6.55	13 866	--	BBB/Baa2/BBB
ОФЗ 27026	99.80	-0.01	8.32	13.14	--	--		0.10	11.03.09	6.00	16 000	--	BBB/Baa1/BBB
ОФЗ 46002	92.75	0.00	11.68	0.21	--	--		2.38	08.08.12	9.00	62 000	--	BBB/Baa1/BBB
ОФЗ 46003	98.65	0.00	11.90	0.45	--	--		0.90	14.07.10	10.00	37 298	--	BBB/Baa1/BBB
ОФЗ 46005	53.25	0.00	7.07	0.22	--	--		9.22	09.01.19	--	27 477	--	BBB/Baa1/BBB
ОФЗ 46010	93.05	0.00	7.78	0.18	--	--		12.32	17.05.28	0.00	30 000	--	BBB/Baa1/BBB
ОФЗ 46011	99.00	0.00	6.71	0.17	--	--		11.16	20.08.25	0.00	30 000	--	BBB/Baa1/BBB
ОФЗ 46012	70.00	0.00	7.45	0.12	--	--		13.38	05.09.29	0.89	40 000	--	BBB/Baa1/BBB
ОФЗ 46014	86.48	0.00	11.83	0.10	--	--		3.42	29.08.18	9.00	58 290	--	BBB/Baa1/BBB
ОФЗ 46017	75.00	0.00	12.98	0.10	--	--		5.12	03.08.16	8.00	80 000	--	BBB/Baa1/BBB
ОФЗ 46018	76.03	0.00	11.54	0.00	--	--		7.01	24.11.21	8.50	128 975	--	BBB/Baa1/BBB
ОФЗ 46019	49.07	-16.21	11.62	433.26	--	--		7.13	20.03.19	0.00	26 000	0.15	BBB/Baa1/BBB
ОФЗ 46020	70.66	0.00	10.36	0.02	--	--		9.72	06.02.36	6.90	117 213	--	BBB/Baa1/BBB
ОФЗ 46021	70.75	0.00	11.77	0.07	--	--		6.14	08.08.18	7.50	89 137	--	BBB/Baa1/BBB
ОФЗ 46022	95.85	0.00	6.88	-0.04	--	--		9.12	19.07.23	7.50	28 223	--	BBB/Baa1/BBB
ОФЗ 48001	96.75	0.00	11.14	0.01	--	--		5.46	31.10.18	10.50	24 099	--	BBB/Baa1/BBB
Банки													
АБН АМРО 10	76.03	0.24	34.64	-30.28	2 345	2 348		1.07	29.03.10	6.00	2 500	--	AA-/Aa1/AA
Автотранс-1	97.38	0.00	22.14	4.92	1 317	1 270	10.07.09	0.40	02.04.10	13.70	800	--	-/Caa1/--
АК БАРС-3	98.50	0.00	14.95	0.29	374	371	04.05.10	1.13	25.10.11	13.10	3 000	--	-/Ba2/BB
АК БАРС-4	98.50	0.00	14.86	0.38	366	365	26.04.10	1.12	15.10.13	13.00	5 000	--	-/Ba2/BB
Акибанк-1	95.00	0.00	43.81	40.57	3 562	3 544		0.21	23.04.09	14.00	600	--	-/B3/--
АльянсФин-1	99.92	0.00	9.00	-0.01	-225	-230	28.06.10	1.32	20.06.12	8.76	3 000	--	-/-/--
БалтИнвБ-1	89.43	3.42	86.33	-3 305.61	7 808	7 785	04.05.09	0.23	26.04.11	13.50	1 000	0.61	-/B3/--
Банк Москвы 09	81.00	0.00	40.37	37.01	2 986	2 979		0.77	25.11.09	7.25	5 000	--	-/Baa1/BBB
Банк Москвы-1	97.50	0.00	15.32	2.93	600	557	07.08.09	0.48	29.07.11	9.25	10 000	--	-/Baa1/BBB
Банк Москвы-2	100.46	0.00	11.54	1.17	38	61	12.02.10	0.94	01.02.13	7.85	10 000	--	-/Baa1/BBB
Банк Союз-2	101.00	0.00	29.85	38.34	2 187	2 193	09.04.09	0.16	05.10.09	8.37	2 000	--	B-/Caa1/--
Банк Союз-3	90.00	0.00	73.83	92.47	6 560	6 538	30.04.09	0.22	02.05.11	10.10	2 000	--	B-/Caa1/--
Банк Союз-4	106.00	0.00	--	--	--	--		--	23.02.11	9.70	3 000	--	B-/Caa1/--
БПФ-1	99.38	0.00	47.46	447.67	4 007	4 016		0.02	12.02.09	11.50	500	--	-/-/--
ВБРР	100.20	0.00	10.04	-0.25	-1	-25		0.66	11.10.09	10.00	575	--	-/Ba1/--
Возрождение-1	79.51	0.51	35.83	-76.04	2 465	2 478		1.00	03.03.10	8.95	3 000	8.20	BB-/Ba3/--
ВТБ 08	99.81	0.00	12.42	-0.01	81	86		3.11	28.11.12	12.00	30 000	--	BBB/Baa1/BBB+
ВТБ 09	88.75	0.00	110.25	627.78	10 223	10 211		0.17	13.04.09	7.00	10 000	--	BBB/Baa1/BBB+
ВТБ 24-1	100.02	0.00	9.91	-0.05	-8	-35	13.10.09	0.65	05.10.11	9.75	6 000	--	BBB/Baa1/BBB+
ВТБ 24-2	100.25	0.00	11.58	1.15	41	62	15.02.10	0.95	05.02.13	7.70	10 000	--	BBB/Baa1/BBB+
ВТБ 24-3	98.20	0.21	14.40	-68.87	575	532	09.06.09	0.33	29.05.13	8.18	6 000	4.07	BBB/Baa1/BBB+
ВТБ-4	99.85	0.19	10.19	-166.68	241	283		0.12	19.03.09	8.80	5 000	1.95	BBB/Baa1/BBB+
ВТБ-5	98.72	-0.01	15.61	14.21	742	725	27.04.09	0.21	17.10.13	8.60	15 000	27.59	BBB/Baa1/BBB+
ВТБ-6	97.91	0.41	14.25	-106.13	514	467	17.07.09	0.44	06.07.16	8.60	10 000	6.54	BBB/Baa1/BBB+
ГазпромБ 10	84.08	0.20	27.37	-12.73	1 619	1 635		0.98	22.02.10	7.25	10 000	--	BB+/Baa1/--
ГазпромБ-1	85.71	0.00	16.41	1.14	505	497		1.87	27.01.11	7.10	5 000	0.00	BB+/Baa1/--
ГазпромБ-4	99.80	0.00	12.85	-0.01	239	232	23.11.09	0.76	15.11.12	12.25	20 000	--	BB+/Baa1/--
ГазпромБ-5	100.00	0.00	12.57	-0.11	203	199	30.11.09	0.78	22.11.12	12.25	20 000	--	BB+/Baa1/--
Глобэкс-1	96.00	0.30	60.40	-301.80	5 267	5 310	16.03.09	0.10	15.03.10	10.00	2 000	1.02	-/-/--
Глобэкс-Фин-1	100.00	0.00	15.22	-0.27	702	683	27.04.09	0.22	26.04.11	15.00	4 000	--	-/-/--
ДельтаКредит-1	77.00	0.00	47.73	15.16	3 710	3 712		0.80	01.12.09	7.09	1 500	--	Withdrawn/Baa1/--
ЕБРР 10	71.63	0.00	27.85	3.01	1 650	1 643		1.80	20.12.10	6.50	2 000	--	AAA/Aaa/AAA
ЕБРР 12	67.66	-3.14	21.71	198.75	1 020	1 016		2.58	14.02.12	6.00	2 000	--	AAA/Aaa/AAA
Залсибкомбанк-1	100.00	0.00	12.31	0.06	264	223	14.09.09	0.57	15.09.11	12.00	1 500	--	B/-/--
Зенит-2	99.60	-0.20	21.86	730.40	1 442	1 456		0.03	16.02.09	8.39	2 000	2.65	-/Ba3/B+
Зенит-3	98.25	0.30	17.33	-122.64	892	858	15.05.09	0.27	09.11.11	9.90	3 000	--	-/Ba3/B+
Зенит-4	100.00	0.00	12.61	-0.06	463	469	08.04.09	0.16	06.04.10	12.50	3 000	--	-/Ba3/B+
Зенит-5	93.00	0.59	20.28	-89.18	959	964	10.12.09	0.82	04.06.13	10.00	5 000	0.09	-/Ba3/B+
КБРенКап-1	54.25	-11.31	108.47	3 534.98	9 736	9 748		0.92	02.03.10	14.50	2 000	0.00	B-/B1/B-
КБРенКап-2	85.24	-2.39	152.09	3 507.85	14 401	14 393	21.04.09	0.19	04.04.12	11.66	3 000	11.14	B-/B1/B-
КБРенКап-3	70.36	0.44	195.31	-299.36	18 650	18 605	23.06.09	0.36	06.06.12	13.75	4 000	0.85	B-/B1/B-
Кедр-2	88.50	0.80	38.41	-198.57	2 868	2 831		0.59	15.09.09	12.30	1 000	--	-/B2/--
Кедр-3	87.24	-2.76	52.63	1 019.77	4 343	4 297	04.08.09	0.46	22.07.11	12.80	1 500	2.62	-/B2/--
КИТ-2	97.56	-0.44	36.30	523.05	2 850	2 890	27.03.09	0.12	23.03.10	12.00	2 000	0.54	Withdrawn/Caa2/--
КМБ-Банк-2	96.50	0.00	20.67	1.54	1 009	1 007	05.12.09	0.79	30.11.11	15.00	3 400	--	-/Ba3/--
КрайинвестБ-1	100.00	0.00	12.67	0.15	340	286	18.08.09	0.48	05.08.11	12.30	600	--	B/-/--
Кредит Европа-1	99.50	0.00	10.82	0.28	-36	-12		0.97	03.02.10	10.00	3 500	--	-/Ba1/--
МастерБ-3	97.70	0.00	22.28	6.74	1 363	1 320	12.06.09	0.33	30.11.11	13.75	1 200	--	-/-/B
МБРР-2	98.50	-0.26	23.19	224.20	1 524	1 535	06.04.09	0.16	28.03.13	11.50	3 000	0.10	-/B1/B+
МБРР-3	97.38	0.00	24.03	16.88	1 579	1 556	30.04.09	0.23	23.04.13	10.00	3 000	--	-/B1/B+
МДМ-Банк-3	100.15	0.00	11.07	-2.01	312	324	02.04.09	0.16	01.10.09	12.00	6 000	--	BB/Ba1/BB
МежПромБ-1	99.98	0.00	13.59	0.63	603	629	27.02.09	0.06	03.01.18	12.65	3 000	--	BB-/B1/B
МЗ Банк-1</													

Долговой инструмент	Цена	Изм. за день	Доходность	Изм. за день	Номинальный спред	Z спред		Дата оферты	Дюрация	Дата погашения	Ставка купона	Объем выпуска	Объем торгов	Кредитный рейтинг (S&P/Moody's/Fitch)
						б.п.	б.п.							
	% от номинала	п.п.	%	б.п.	б.п.	б.п.	б.п.		лет		%	млн.руб.	млн.руб.	
Номос-9	95.71	0.37	23.58	-117.04	1 474	1,428		24.06.09	0.37	14.06.13	9.75	5 000	0.07	--/Ba3/B+
НС-Финанс-1	102.00	0.00	5.84	-6.35	-269	-307		26.05.09	0.30	25.05.11	12.75	2 000	--	--/B3/--
НФК-3	90.75	1.25	70.81	-935.26	6 257	6,234		06.05.09	0.23	03.05.11	13.00	2 000	18.15	B-/B2/--
Первобанк-1	89.41	-0.59	49.82	270.98	4 090	4,044		06.07.09	0.39	29.06.11	12.75	1 500	6.54	--/B3/--
Петрокоммерц-2	94.65	0.12	19.67	-20.94	1 010	967			0.55	31.08.09	8.50	3 000	0.02	B+/Ba3/--
Петрокоммерц-4	96.45	-0.28	20.23	88.28	1 122	1,076		08.07.09	0.41	06.07.11	9.99	3 000	--	B+/Ba3/--
ПРББ-5	95.80	0.25	30.50	-116.33	2 225	2,201			0.23	29.04.09	8.69	1 000	--	-/--/B-
Промсвб-5	97.05	-0.20	19.61	93.17	1 111	1,073		26.05.09	0.29	17.05.12	7.99	4 500	36.59	BB-/Ba2/B+
Промсвб-6	97.10	0.34	18.44	-103.70	957	911		25.06.09	0.38	17.06.13	9.50	5 000	--	BB-/Ba2/B+
ПЧРБ-1	93.50	-1.00	124.59	2 620.78	11 690	11,729		13.03.09	0.10	09.03.11	12.50	1 250	280.60	--/B3/--
РАБОБанк 17	74.50	0.00	11.87	0.40	31	31			5.94	06.06.17	6.90	2 000	--	AAA/Aaa/AA+
Райффайзенбанк-4	100.02	0.00	13.93	-0.03	246	243		08.12.11	2.40	03.12.13	13.50	10 000	--	BBB/--/A-
РМБ	97.25	0.10	26.45	-37.89	1 822	1,800			0.22	27.04.09	12.00	1 000	--	--/B3/--
Росбанк 09	75.00	0.00	69.80	95.27	5 995	5,958			0.61	30.09.09	8.00	7 000	--	BB+/Baa3/A-
Росбанк-1	99.86	-0.04	12.68	189.96	525	538			0.03	15.02.09	7.70	3 000	2.03	BB+/Baa3/A-
Россия банк-1	92.50	0.00	31.96	-12.60	2 277	2,232		23.07.09	0.46	21.07.10	11.00	1 500	--	-/--/B-
РСХБ-2	89.00	0.00	14.94	0.92	358	350			1.86	16.02.11	7.85	7 000	--	--/Baa1/BBB+
РСХБ-3	91.84	-0.06	16.83	9.41	565	582		22.02.10	0.98	09.02.17	7.34	10 000	--	--/Baa1/BBB+
РСХБ-4	101.15	0.00	8.08	-0.76	-191	-219		08.10.09	0.65	27.09.17	9.75	10 000	--	--/Baa1/BBB+
РСХБ-5	100.00	0.00	13.94	-0.03	247	243		08.12.11	2.40	27.11.18	13.50	10 000	--	--/Baa1/BBB+
РСХБ-6	99.92	0.04	10.58	-69.67	310	328		24.02.09	0.04	09.02.18	8.75	5 000	--	--/Baa1/BBB+
РСХБ-7	98.00	0.30	14.58	-91.26	578	533		18.06.09	0.36	05.06.18	8.30	5 000	9.80	--/Baa1/BBB+
РусСтанд-5	77.00	-5.03	75.62	1 786.25	6 599	6,556		17.09.09	0.56	09.09.10	13.00	5 000	0.00	B+/Ba2/BB-
РусСтанд-6	97.33	0.00	18.64	3.03	747	769		17.02.10	0.94	09.02.11	8.15	6 000	--	B+/Ba2/BB-
РусСтанд-7	96.76	0.36	42.68	-314.34	3 483	3,513		02.04.09	0.13	20.09.11	12.20	5 000	1.51	B-/Ba2/BB-
Русфинанс-3	96.90	1.52	20.77	-697.50	1 236	1,202			0.27	13.05.09	7.55	4 000	--	BB+/Baa2/--
Русфинанс-4	78.97	0.96	36.57	-159.98	2 540	2,559			0.96	12.02.10	7.74	4 000	0.10	BB+/Baa2/--
Русь-Банк-1	98.50	0.50	24.52	-480.44	1 674	1,716			0.12	19.03.09	10.00	1 400	2.76	--/B2/--
Русь-Банк-2	91.00	1.00	34.05	-259.72	2 461	2,411		25.08.09	0.52	22.02.10	12.50	2 000	2.73	--/B2/--
СБ банк-1	86.01	0.00	59.00	37.35	5 002	4,956			0.40	02.07.09	9.85	1 500	--	--/B3/--
СБ банк-2	88.76	0.40	56.74	-161.31	4 799	4,754		17.06.09	0.35	11.06.10	12.00	1 000	--	--/B3/--
Связь-Банк-1	96.57	1.05	28.49	-636.23	2 030	2,012		27.04.09	0.21	21.04.11	8.90	2 000	21.48	--/Caa2/--
СевКазна-1	100.18	0.00	9.22	-0.27	-72	-101			0.64	01.10.09	9.50	1 000	--	--/Caa2/--
СевКазна-2	85.00	4.95	59.77	-2 129.23	5 053	5,008		30.07.09	0.47	01.08.11	12.50	1 500	0.11	--/Caa2/--
СКБ-Банк-1	91.50	1.48	44.30	-627.18	3 551	3,504		29.06.09	0.36	24.06.10	12.60	1 000	0.27	--/B2/B-
Собинбанк-1	95.00	1.50	33.90	-762.55	2 549	2,515			0.27	13.05.09	11.00	1 048	0.00	--/B3/--
Солидарность-1	100.00	0.00	13.08	0.06	255	249			0.78	01.12.09	12.50	1 000	--	--/B3/--
Солидарность-2	95.00	0.00	46.54	45.03	3 837	3,822		28.04.09	0.21	20.04.10	14.00	950	--	--/B3/--
Соцгорб-1	95.61	5.56	54.63	-7 649.37	4 676	4,702			0.14	26.03.09	13.00	500	81.02	B-/--/--
СПб банк-1	101.22	0.00	7.38	-2.23	-146	-193			0.37	22.06.09	10.50	1 000	--	--/Ba3/B+
СпуртБ-2	100.00	0.00	13.90	-0.19	527	482		04.06.09	0.32	31.05.12	13.25	1 000	--	-/--/B-
Стройкредит-1	75.18	0.00	105.04	62.89	9 574	9,530		06.08.09	0.48	01.08.11	13.25	1 000	--	--/B3/--
ТатфондБ-3	94.66	0.66	36.11	-309.58	2 765	2,726			0.28	19.05.09	11.75	1 500	0.58	--/B2/--
ТатфондБ-4	89.01	-1.80	82.46	1 123.53	7 381	7,338		10.06.09	0.33	01.06.11	11.40	1 500	0.80	--/B2/--
ТКС Банк-1	98.00	0.00	22.12	1.33	1 206	1,179		23.10.09	0.66	22.10.10	18.00	1 500	--	-/--/--
ТранскапБ-1	99.90	0.00	11.25	0.60	264	221			0.31	01.06.09	10.50	800	--	--/B1/--
ТрансКредитБ-1	82.10	0.00	24.75	3.49	1 350	1,345			1.30	15.06.10	7.29	3 000	--	BB/Ba1/--
ТрансКредитБ-2	99.98	3.54	7.43	-1 104.05	-137	-182		25.06.09	0.36	12.06.12	7.28	3 000	0.00	BB/Ba1/--
ТрансКредитБ-3	92.62	0.87	19.95	-122.47	892	915		19.01.10	0.90	07.07.11	9.99	5 000	--	BB/Ba1/--
ТуранАлем-1	53.50	0.00	175.18	102.57	16 522	16,492			0.64	06.10.09	7.75	3 000	--	-/--/--
УБРиР-2	85.00	1.00	69.30	-456.09	6 035	5,987			0.40	02.07.09	12.50	1 000	0.99	-/--/--
УРСА Банк 10	60.00	0.00	80.40	68.82	6 923	6,938			0.95	26.02.10	9.12	5 000	--	--/Ba3/B+
УРСА Банк-3	97.90	1.65	16.94	-599.16	828	785			0.33	04.06.09	9.60	3 000	0.00	--/Ba3/B+
УРСА Банк-5	61.42	0.42	35.17	-37.10	2 373	2,369			2.25	18.10.11	10.05	3 000	0.01	--/Ba3/B+
УРСА Банк-7	82.00	-3.29	33.98	553.07	2 281	2,310		26.01.10	0.94	19.07.12	8.40	5 000	0.01	--/Ba3/B+
УРСА Банк-8	98.15	0.02	22.13	5.85	1 402	1,392		21.04.09	0.20	09.04.15	11.19	10 000	--	--/Ba3/B+
ХКФБ-2	94.62	4.12	34.03	-2 329.38	2 562	2,529		12.05.09	0.27	11.05.10	9.25	3 000	--	B+/Ba3/--
ХКФБ-3	100.00	4.84	13.52	-5 662.22	573	616		23.03.09	0.12	16.09.10	13.00	3 000	0.00	B+/Ba3/--
ХКФБ-5	95.04	0.54	43.73	-342.57	3 555	3,539		27.04.09	0.21	17.04.13	12.50	4 000	3.17	B+/Ba3/--
ХМБ-1	100.00	0.00	15.01	-0.02	477	459		06.11.09	0.71	31.10.11	14.59	3 000	2.00	BB-/--/--
Экспобанк-1	99.37	0.00	13.49	11.60	564	594		01.04.09	0.13	29.12.09	8.00	1 000	--	--/Ba1/--
Юниаструм	99.40	0.41	30.38	-1 243.04	2 293	2,308			0.04	17.02.09	11.00	1 000	0.13	--/Ba2/--
Юниаструм-2	95.25	-0.25	44.17	220.95	3 604	3,591		24.04.09	0.20	19.04.10	14.00	1 500	--	--/Ba2/--

Прочие финансовые

АИЖК (КО)-2	87.49	0.00	17.04	1.05	569	563			1.82	23.08.11	9.00	900	--	-/--/--
АИЖК Алтай	97.00	0.00	14.79	0.62	358	359			1.12	13.04.10	11.25	300	--	-/--/--
АИЖК-10	57.00	0.00	20.82	0.38	924	925			4.61	15.11.18	8.05	6 000	--	BBB/A3/--
АИЖК-11	55.55	0.81	20.42	-34.42	884	887			5.02	15.09.20	8.20	10 000	0.78	BBB/A3/--
АИЖК-2	94.50	0.50	18.00	-63.16	683	708			0.96	01.02.10	11.00	1 500	--	BBB/A3/--
АИЖК-3	92.75	0.00	18.60	2.41	743	754			0.94	15.10.10	9.40	1 575	--	BBB/A3/--
АИЖК-4	95.00	0.00	11.11	0.15	-41	-42			2.65	01.02.12	8.70	900	--	BBB/A3/--
АИЖК-5	73.50	0.00	19.98	1.00	843	844			2.75	15.10.12	7.35	2 200	--	BBB/A3/--
АИЖК-6	63.00	0.00	22.16	0.82	1 056	1,059			3.46	15.07.14	7.40	2 500	--	BBB/A3/--
АИЖК-7	59.00	0.00	21.40	0.51	981	982			4.20	15.07.16	7.68	4 000	--	BBB/A3/--
АИЖК-8	59.97	0.00	22.16	0.67	1 056	1,060			3.72	15.06.18	7.63	5 000	--	BBB/A3/--
АИЖК-9	57.55	0.00	22.01	0.63	1 042	1,044			4.02	15.02.17	7.49	5 000	--	BBB/A3/--
ВИА АИЖК-А	92.00	0.50	30.20	-139.82	2 100	2,051		30.07.09	0.46	15.03.40	8.50	7 460	2.18	--/A3/--
ВКМ-Лизинг-1	80.00	0.00	155.26	185.17	14 681	14,640		22.05.09	0.28	18.05.11	16.50	180	--	CCC+/-/CC
ВТБ-Лизинг-1	96.00	0.00	19.36	2.51	921	892		16.11.09	0.69	06.11.14	12.10	7 385	--	BBB/-/BBB+
ВТБ-Лизинг-2	97.60	0.10	15.46	-23.10	636	590		16.07.09	0.43	07.07.15	8.90	10 000	--	BBB/-/BBB+
ГПБ-Ипотека-1	77.99	0.00	22.85	1.94	1 149	1,146			1.83	29.12.36	8.00	1 801	--	--/Baa2/--
Европлан-1	39.75	0.00	123.58	26.42	11 237	11,232		16.08.10	1.15	11.08.11	14.50	2 000	--	-/--/--
ИАЖС РХ-1	100.02	0.00	11.44	0.01	12	5			1.66	08.12.10	11.00	380	--	-/--/--
ИАРТ-1	95.50	0.00	26.80	5.62	1 744	1,701								

Долговой инструмент	Цена % от номинала	Изм. за день	Доходность	Изм. за день	Номинальный спред	Z спред	Дата оферты	Дюрация	Дата погашения	Ставка купона	Объем выпуска	Объем торгов	Кредитный рейтинг (S&P/Moody's/Fitch)
		п.п.	%	б.п.	б.п.	б.п.	б.п.	лет	%	млн.руб.	млн.руб.		
РТК-Лизинг-5	88.70	0.00	22.89	4.48	1 183	1,178		0.90	12.08.10	8.35	1 350	--	--/--/--
ТрансФин-М-2	100.00	0.00	11.04	0.04	-53	-52		2.87	10.08.12	10.75	1 500	--	--/--/--
УралЛЦ-1	96.16	0.00	16.31	2.16	609	591		0.70	28.10.09	10.00	1 000	--	--/--/--
Уралсиб-Лизинг-1	85.17	2.56	68.97	-1 316.06	6 008	5,962	24.06.09	0.38	29.12.10	11.60	2 700	62.78	--/--/B+
Уралсиб-Лизинг-2	51.17	0.00	132.76	40.78	12 164	12,191	27.01.10	0.92	21.07.11	12.99	5 000	14.94	--/--/B+
Уралсиб-Лизинг-4	100.35	0.05	17.79	-6.66	667	694	28.01.10	0.92	19.01.12	17.50	2 000	2.46	--/--/--
ФинБизГр-1	100.00	0.00	10.24	0.00	-102	-107		1.34	05.07.10	10.00	3 000	--	--/--/--
ХолдингК-1	100.00	0.00	15.48	-0.10	482	485		0.81	09.12.09	15.00	350	--	--/--/--
ЭлемЛиз-1	65.00	0.00	135.85	66.60	12 608	12,571	25.09.09	0.60	24.03.10	16.00	600	--	B/--/--
ЮЛК-1	93.00	0.00	64.59	69.52	5 641	5,624	22.04.09	0.21	28.04.10	16.00	580	--	--/--/--
Информационные технологии													
РБК, БО-4	0.81	-0.24	--	--	--	--		--	24.03.09	12.25	1 500	0.02	Withdrawn/--/--
РБК, БО-5	1.93	-0.57	45 744.62	786 074.92	4 573 556	4,573,510		0.42	09.07.09	10.99	1 500	0.00	Withdrawn/--/--
Ситроникс-1	86.03	3.16	230.84	-9 187.23	22 300	22,330	26.03.09	0.13	21.09.10	10.00	3 000	0.26	--/--/B-
Тензор-1	74.53	0.00	68.06	20.41	5 767	5,755		0.74	17.11.09	14.50	500	--	--/--/--
Машиностроение													
АвтоВАЗ, БО-2	98.06	0.06	24.84	-14.51	1 697	1,722		0.14	26.03.09	9.80	1 000	--	--/--/--
АвтоВАЗ, БО-3	96.75	0.10	20.50	-27.36	1 193	1,153		0.31	27.05.09	9.20	1 000	--	--/--/--
АвтоВАЗ, БО-4	95.98	-0.02	22.51	20.54	1 385	1,342		0.33	04.06.09	9.20	1 000	--	--/--/--
АвтоВАЗ-3	87.00	0.00	22.00	2.33	1 075	1,070		1.30	22.06.10	9.60	5 000	--	--/--/--
АвтоВАЗ-4	93.55	0.00	33.88	25.22	2 532	2,492	28.05.09	0.30	20.05.14	7.80	5 000	--	--/--/--
Автоприбор	74.20	0.00	293.89	553.01	28 563	28,540		0.23	29.04.09	13.20	500	--	--/--/--
Вагонмаш-2	78.50	0.00	121.22	99.42	11 241	11,195	19.06.09	0.36	15.12.10	15.15	1 000	--	--/--/--
Вежа-1	60.00	0.00	69 174.87	1 401 755.24	6 916 727	6,916,757	12.03.09	0.07	02.03.10	14.00	700	--	--/--/--
ГАЗФин-1	68.61	0.00	47.22	6.52	3 591	3,583		1.62	08.02.11	9.30	5 000	--	--/--/--
ГидромашС-1	62.27	0.00	99.83	38.05	8 932	8,927		0.77	24.11.09	9.90	1 000	--	--/--/--
ГС Сухого-1	86.99	-11.00	34.49	2 301.74	2 464	2,431	28.09.09	0.62	26.03.17	7.85	5 000	8.71	--/--/BB+
ГТ-ТЭЦ-4	76.71	0.00	75.89	37.85	6 633	6,588		0.54	02.09.09	10.71	2 000	0.00	--/--/--
Иркут-3	81.00	-0.75	24.91	77.44	1 363	1,357		1.47	16.09.10	8.74	3 250	4.72	--/Ba2/--
Камаз-2	99.98	0.00	11.56	0.09	29	22		1.46	17.09.10	11.25	1 500	--	--/--/--
Киров.зд-1	97.50	0.00	37.55	47.62	2 969	2,997	27.03.09	0.13	24.03.10	14.90	1 500	--	--/--/--
КМПО-1	102.00	0.00	9.56	-0.43	-163	-153		1.03	16.03.10	11.30	1 000	--	--/--/--
Криоген-1	92.39	8.26	24.51	-1 452.20	1 377	1,383		0.83	15.12.09	13.00	1 000	3.23	--/--/--
Курганмаш-1	94.06	8.06	32.52	-3 756.00	2 377	2,333	19.06.09	0.35	10.06.10	11.25	2 000	0.52	--/--/--
ЛБР-Интер-1	94.45	0.00	23.49	2.65	1 298	1,293		0.77	26.11.09	14.50	300	--	--/--/--
Ломо-3	53.99	0.00	61 427.68	1 020 714.11	6 142 001	6,142,038	11.03.09	0.09	05.09.09	15.50	1 000	0.01	--/--/--
МиГ	94.25	0.00	29.13	18.46	2 047	2,005		0.33	03.06.09	7.85	1 000	0.02	--/--/--
Моторостроитель-1	96.74	0.74	44.29	-818.69	3 650	3,692		0.12	19.03.09	10.00	800	0.60	--/--/--
Моторостроитель-2	91.51	0.00	6.46	1.26	-481	-489		1.44	15.07.10	0.10	1 000	--	--/--/--
ОЗНА-1	99.80	0.00	11.01	0.00	32	36		0.82	08.12.09	10.50	500	--	--/--/--
ОМЗ-5	90.00	-9.94	30.99	2 190.99	2 141	2,098	03.09.09	0.55	30.08.11	8.80	1 500	3.15	CCC+/--/--
ОМЗ-6	92.50	0.00	21.50	3.55	1 086	1,088	11.12.09	0.80	31.05.13	10.25	1 600	--	CCC+/--/--
ПМЗ-1	88.00	0.00	49.28	23.89	4 012	3,965		0.45	21.07.09	12.00	1 200	--	--/--/--
Промтрактор-2	75.00	-7.12	67.06	2 034.57	5 695	5,672	27.10.09	0.68	18.10.11	10.75	3 000	7.69	--/--/--
Промтрактор-3	49.56	-0.44	383.41	1 223.24	37 412	37,369	03.08.09	0.48	24.07.13	12.00	5 000	0.32	--/--/--
Протон-1	65.00	0.00	63.64	9.28	5 241	5,240	22.06.10	1.22	12.06.12	16.00	1 000	--	--/--/--
ПТПА-1	99.35	0.00	15.92	0.24	558	545		0.73	11.11.09	14.50	500	--	--/--/--
Роствертол-1	82.01	0.00	107.40	114.60	9 883	9,844		0.30	26.05.09	9.30	800	0.01	--/--/--
Сатурн-2	98.75	1.75	24.10	-1 770.27	1 629	1,666	24.03.09	0.12	20.09.11	12.50	2 000	--	--/--/--
Сатурн-3	95.00	0.00	24.36	2.28	1 375	1,374	08.12.09	0.80	06.06.14	16.25	3 500	--	--/--/--
СевСтАвто	90.00	2.00	20.91	-286.77	974	1,004		0.94	21.01.10	8.00	1 500	0.00	--/--/--
СевСтАвто-2	61.00	2.76	53.51	-509.03	4 225	4,220	26.07.10	1.39	17.07.13	7.70	3 000	1.93	--/--/--
ТВЗ-3	87.51	0.00	57.27	38.99	4 843	4,797	30.06.09	0.37	18.06.10	10.00	1 000	--	--/--/--
Трансмаш-2	98.50	0.50	19.33	-58.83	816	838	17.02.10	0.94	10.02.11	8.60	4 000	--	--/--/--
УМПО-2	97.10	0.00	16.54	1.04	577	586		0.84	17.12.09	12.25	4 000	4.96	--/--/--
УОМЗ-1	100.00	0.00	16.54	-0.18	531	529		1.23	10.06.10	16.50	1 000	--	--/--/--
УралВаг3-2	96.88	0.03	34.96	20.22	2 702	2,715	06.04.09	0.15	05.10.10	10.50	3 000	--	--/--/--
ЭМАльянс-1	80.00	0.00	90.90	58.24	8 182	8,136	14.07.09	0.43	08.07.11	13.50	2 000	--	--/--/--
Энергомаш-1	96.80	0.00	18.11	1.42	760	755	01.12.09	0.77	22.11.11	13.00	700	--	--/--/--
Металлургические и добывающие													
Амурмет-1	19.13	-2.53	68 098.81	--	6 809 111	6,808,936		0.10	26.02.09	9.80	1 500	0.25	--/--/--
Амурмет-2	13.66	-0.90	660.22	4 953.77	64 963	64,928		0.79	26.02.10	9.15	2 000	0.07	--/--/--
Амурмет-3	18.34	0.33	14 483.22	-2 192 669.88	1 447 509	1,447,499	21.04.09	0.21	15.04.11	12.75	3 000	0.01	--/--/--
Белон-1	74.82	0.69	161.73	-544.36	15 308	15,265		0.33	03.06.09	9.10	1 500	1.01	--/--/--
Белон-2	63.12	0.00	149.12	99.28	13 963	13,915	31.08.09	0.53	23.02.12	9.25	2 000	0.00	--/--/--
ДиПОС-1	90.00	0.00	48.91	27.06	4 003	3,957	26.06.09	0.38	19.06.12	13.10	2 000	--	--/--/--
ЗолСелигд-2	78.91	0.00	52.04	11.49	4 124	4,134	30.12.09	0.84	21.12.11	15.00	500	--	--/--/--
Кокс-1	90.12	0.24	37.77	-64.79	2 863	2,817		0.44	16.07.09	8.95	3 000	--	--/--/--
Кокс-2	83.70	-0.29	28.22	45.72	1 703	1,711	22.03.10	1.04	15.03.12	8.70	5 000	237.73	--/--/--
Магнетит-2	72.50	1.07	860.48	-5 706.26	85 259	85,280	03.04.09	0.14	28.03.11	8.75	2 500	2.43	--/--/--
Маир-3	75.00	0.00	569.57	2 028.24	56 164	56,176		0.15	01.04.09	11.15	1 000	--	--/--/--
Максиг-1	96.20	0.09	60.49	20.21	5 278	5,319		0.10	12.03.09	10.00	3 000	--	--/--/--
Метар-1	89.35	0.00	59.63	36.46	5 089	5,045	15.06.09	0.35	10.06.10	16.00	500	--	--/--/--
Метзавод	90.54	-0.74	395.47	8 230.24	38 791	38,817		0.06	27.02.09	8.75	2 000	4.81	--/--/--
Метсервис-1	98.54	0.21	17.60	-75.01	902	862	05.06.09	0.31	23.05.12	12.00	1 500	1.99	--/--/--
Мечел ТД-1	81.43	0.00	88.62	82.87	7 986	7,942		0.35	12.06.09	5.50	3 000	0.02	--/--/--
Мечел-2	71.71	0.21	39.84	-24.76	2 860	2,855	21.06.10	1.29	12.06.13	8.40	5 000	13.67	--/--/--
НижЛенское-2	74.50	0.00	148.70	135.70	13 988	13,943		0.37	18.06.09	13.00	550	--	--/--/--
НижЛенское-3	91.07	0.00	26.60	3.17	1 548	1,575	25.01.10	0.92	16.07.13	14.00	1 000	--	--/--/--
НМЗ-1	80.50	0.00	71.24	36.81	6 191	6,137	25.08.09	0.49	14.02.10	13.00	1 200	--	--/--/--
РМК-1	65.50	0.00	58.14	13.14	4 694	4,697		1.08	06.04.10	8.75	3 000	--	--/--/--
Роскат-1	97.00	0.00	29.12	3.84	1 991	1,946	28.07.09	0.46	21.07.10	20.00	1 200	--	--/--/--
ТМК-2	98.98	0.22	16.16	-175.22	832	862		0.13	24.03.09	7.60	3 000	--	BB-/Ba3/--
ТМК-3	87.61	-0.14	25.23	24.13	1 405	1,424	16.02.10	0.96	15.02.11	9.60	5 000	6.30	BB-/Ba3/--
УЗПС-1	92.50	0.00	37.36	22.38	2 862	2,817	17.06.09	0.35	10.06.10	10.00	1 500	--	--/--/--
Уралэлектромедь-1	85.00	0.00	26.60	5.00	1 542	1,556	09.03.10	1.00	28.02.12	8.25	3 000	--	--/--/--
ЧТПЗ-1	79.76	-1.51	30.41	189.62	1 917	1,912		1.29	16.06.10	9.50	3 000	--	--/Withdrawn/--
ЧТПЗ-3	83.11	-0.49	23.53	46.75	1 223	1,217	28.10.10	1.57	21.04.15	10.00	8 000	--	--/Withdrawn/--
Недвижимость													
Адамант-2	92.50	0.00	52.97	38.09	4 451	4,410	21.05.09	0.28	20.05.10	16.00	2 000	--	--/--/--
ГлМосСтр-2	96.98	0.00											

Долговой инструмент	Цена % от номинала	Изм. за день	Доходность	Изм. за день	Номинальный спред	Z спред	Дата оферты	Дюрация	Дата погашения	Ставка купона	Объем выпуска	Объем торгов	Кредитный рейтинг (S&P/Moody's/Fitch)
		п.п.	%	б.п.	б.п.	б.п.	лет	%	млн.руб.	млн.руб.			
Желдорип-2	85.71	0.96	127.26	-959.05	11 907	11,890	05.05.09	0.21	19.04.12	13.49	2 500	2.30	--/--/--
Желдорип-3	99.63	-0.02	13.55	0.77	198	200		2.87	19.09.12	13.00	2 000	--	--/--/--
ЖилСоц-1	100.00	0.00	7.10	-0.12	-309	-328		0.70	22.10.09	7.00	600	--	--/--/--
ЖилСоц-2	85.10	0.00	150.65	268.50	14 254	14,244	28.04.09	0.20	14.10.10	13.00	1 500	--	--/--/--
ЖилСоц-3	100.00	0.00	14.78	-0.22	723	748	26.02.09	0.06	26.07.11	13.90	1 500	--	--/--/--
ЖК-1	55.00	-10.99	150.43	5 014.31	13 989	13,977		0.78	24.12.09	20.00	1 000	0.51	--/--/--
Красный Богатырь-1	85.60	0.00	91 271.27	4 795 542.79	9 126 388	9,126,397	19.02.09	0.02	11.02.10	11.00	2 000	--	--/--/--
Ладья-1	100.03	0.00	9.76	-0.08	-10	-39	23.09.09	0.62	13.09.12	10.00	500	--	--/--/--
ЛСР-1	40.00	-1.72	234.10	1 744.68	22 350	22,348		0.80	08.12.09	10.70	2 000	0.42	--/--/--
ЛСР-2	69.50	-1.14	145.20	984.35	13 605	13,560	16.07.09	0.44	14.07.11	8.35	3 000	0.01	--/--/--
ЛСР-Групп-2	82.96	0.00	37.90	7.17	2 689	2,698	09.02.10	0.90	01.08.13	13.25	5 000	--	--/B1/B
ЛЭКстрой-1	92.33	0.00	21.11	0.66	980	974		1.65	14.12.10	15.00	1 500	--	--/--/--
Макромир-1	100.00	0.00	14.06	0.25	645	676	04.03.09	0.07	26.02.13	14.00	1 000	--	--/--/--
Макромир-2	80.00	0.00	97.82	61.57	8 878	8,831	08.07.09	0.42	03.07.12	16.50	1 500	--	--/--/--
Местрострой	94.50	-0.49	64.79	679.43	5 691	5,714	01.04.09	0.14	23.09.11	11.70	1 500	0.94	--/--/--
МИАН-Дев-1	27.86	0.00	97.07	--	8 931	8,754	10.03.09	0.12	02.03.10	13.00	2 000	--	--/--/--
М-Индустрия	30.17	-0.11	97.70	46.99	8 638	8,628		1.67	16.08.11	12.25	1 000	0.06	--/--/--
М-Индустрия-2	88.00	0.00	53.91	24.94	4 478	4,432	17.07.09	0.44	10.07.13	15.00	1 500	--	--/--/--
Миракс-2	29.99	-2.00	674.27	8 101.16	66 467	66,419		0.55	17.09.09	10.99	3 000	0.14	--/B3/B-
Мизель-1	80.00	0.00	93.71	54.53	8 459	8,413	20.07.09	0.44	13.07.10	16.50	1 500	--	--/--/--
МОРЕ-П-1	89.05	0.00	46.67	16.99	3 732	3,689	10.08.09	0.50	03.08.10	15.50	1 000	--	--/--/--
Мортон-1	89.71	0.00	375.09	2 465.34	36 750	36,779	04.03.09	0.07	28.02.11	11.50	500	--	--/--/--
НовИнвест-1	100.03	0.00	14.33	-0.51	527	481	16.07.09	0.42	07.07.11	14.00	380	--	--/--/--
Пеноплэкс-2	87.99	7.89	31.17	-1 382.86	2 002	2,031	28.01.10	0.93	19.07.12	13.90	2 500	3.34	--/--/--
РИГрупп-1	24.69	0.00	3 633.77	7 522.24	362 486	362,440	30.06.09	0.39	26.12.09	19.00	1 200	--	--/--/--
РИГрупп-2	99.97	0.00	15.59	-0.27	637	592	27.07.09	0.46	23.07.11	15.00	1 500	--	--/--/--
Рубин-1	99.02	0.00	13.92	0.62	389	362		0.66	13.10.09	12.00	1 200	--	--/--/--
Сибкадемстрой-1	80.00	5.00	157.73	-6 424.88	14 933	14,900		0.27	12.05.09	14.50	500	0.00	--/--/--
СтройАльянс-1	99.95	0.00	10.85	0.10	134	88	26.08.09	0.53	23.02.11	10.50	600	--	--/--/--
Строймонтаж-1	85.31	0.00	76.81	52.51	6 800	6,755	23.06.09	0.36	15.06.11	15.00	1 200	--	--/--/--
СтрТрГ аз-2	60.00	8.50	28.91	-696.28	1 734	1,737		2.90	13.07.12	8.49	5 000	0.00	--/--/--
СтрТрГ аз-3	95.70	-0.03	38.54	61.87	3 043	3,033	20.04.09	0.20	11.04.13	11.25	5 000	1.02	--/--/--
СУ-155-3	87.65	-0.87	2 756.91	101 560.65	274 945	274,961	26.02.09	0.04	15.02.12	13.00	3 000	4.28	--/--/BB+
СуварКаз-1	95.00	0.00	59.37	88.89	5 145	5,160		0.15	31.03.09	15.25	900	--	--/--/--
Сэтл Групп-1	52.90	-6.42	935.48	34 249.85	92 700	92,663	19.05.09	0.28	15.05.12	11.70	1 000	0.26	--/--/--
ТехНиколь-1	102.50	0.00	5.57	-9.28	-284	-318	15.05.09	0.27	11.11.09	15.10	1 500	--	--/--/--
ТехНиколь-2	74.90	0.00	78.33	38.74	6 867	6,826	17.09.09	0.57	07.03.12	9.70	3 000	--	--/--/--
Финансы- А.П.И-1	94.00	0.00	14.96	0.49	361	352		1.82	03.03.11	11.00	435	--	--/--/--
Х-МСтройР-1	95.00	0.00	46.30	50.95	3 820	3,811	29.04.09	0.19	13.10.10	13.00	3 000	--	--/--/--
Х-МСтройР-2	88.88	0.00	30.26	4.17	1 922	1,945	26.01.10	0.90	12.07.11	14.00	2 000	--	--/--/--
ЦУН-2	105.00	0.00	6.39	-1.64	-478	-448		0.93	20.01.10	11.75	1 500	--	B/--/--
Энергоинв-1	93.20	0.00	17.10	0.95	584	579		1.38	21.07.10	11.00	400	--	--/--/--
Нефтегазовые													
Альянс-1	54.31	0.00	194.74	128.51	18 503	18,463	18.09.09	0.58	14.09.11	8.92	3 000	33.35	--/--/--
Газпром-4	96.65	0.00	12.16	1.12	99	119		0.96	10.02.10	8.22	5 000	--	BBB-/A3/BBB
Газпром-6	97.80	0.00	11.93	2.78	262	212		0.48	06.08.09	6.95	5 000	--	BBB-/A3/BBB
Газпром-7	97.90	0.85	10.05	-130.84	-22	-37		0.72	29.10.09	6.79	5 000	--	BBB-/A3/BBB
Газпром-8	84.06	0.00	14.76	0.73	327	324		2.46	27.10.11	7.00	5 000	0.00	BBB-/A3/BBB
Газпром-9	75.95	0.00	14.56	0.34	296	296		4.00	12.02.14	7.23	5 000	--	BBB-/A3/BBB
Газэкс-1	80.00	0.00	104.85	85.56	9 603	9,557	22.06.09	0.37	13.12.10	12.50	1 000	--	--/--/--
Газэнергосеть-1	93.52	0.00	10.58	0.15	-101	-97		2.98	20.06.12	8.00	1 500	--	--/--/--
Газэнергосеть-2	81.50	2.28	47.37	-572.99	3 717	3,698	29.10.09	0.70	23.04.13	10.75	1 500	--	--/--/--
Интегра-1	94.20	1.68	77.99	-2 463.63	7 019	7,059		0.12	20.03.09	10.50	2 000	0.93	--/--/--
Интегра-2	54.00	-2.81	136.93	1 480.94	12 637	12,634	03.12.09	0.79	29.11.11	10.70	3 000	0.00	--/--/--
Итера-Фин-1	94.13	1.03	34.35	-456.60	2 578	2,539	01.06.09	0.30	20.11.12	10.40	5 000	5.96	--/--/--
Комплекс-1	89.99	0.00	29.54	4.07	1 856	1,862		0.89	04.02.10	15.50	1 000	--	--/--/--
ЛУКОЙЛ-2	96.77	0.55	11.99	-80.50	151	145		0.77	17.11.09	7.25	6 000	0.48	BBB-/Baa2/BBB-
ЛУКОЙЛ-3	85.00	0.00	14.10	0.57	259	257		2.57	08.12.11	7.10	8 000	--	BBB-/Baa2/BBB-
ЛУКОЙЛ-4	76.69	0.69	14.73	-25.36	313	313		3.98	05.12.13	7.40	6 000	0.55	BBB-/Baa2/BBB-
Марийский НПЗ-2	77.88	-2.10	121.01	1 602.42	11 219	11,174	02.07.09	0.37	16.12.10	13.00	1 500	--	--/--/--
Мособлаз-1	80.50	0.00	24.86	1.33	1 347	1,340		1.97	17.05.11	12.00	2 500	--	--/--/--
МособлазФ-2	64.65	0.00	33.80	2.71	2 240	2,234		2.06	24.06.12	9.25	3 000	--	--/--/--
НСХ-1	98.00	0.00	19.60	4.18	1 078	1,032	23.06.09	0.37	15.12.11	13.00	1 000	--	--/--/--
Сахатранснефтегаз-1	94.50	0.00	20.97	2.42	1 037	1,036		0.79	02.12.09	12.50	1 500	--	--/--/--
Толпром-1	98.85	0.00	24.50	9.27	1 638	1,627	24.04.09	0.20	16.04.10	16.50	500	--	--/--/--
Фазтон-1	99.28	-0.72	15.66	171.37	636	592		0.48	30.07.09	13.50	1 000	0.01	--/--/--
Потребительские товары и Розничная торговля													
7-ой Континент-2	71.39	1.71	167.32	-1 605.52	15 849	15,804	23.06.09	0.37	14.06.12	7.80	7 000	81.07	--/--/--
Автомир-2	99.74	0.00	0.78	0.29	-811	-857	02.06.09	0.38	23.06.10	0.10	2 000	--	--/--/--
Алькор-1	95.00	0.00	16.74	2.20	604	609		0.82	08.12.09	9.55	1 500	--	--/--/--
Аптека 36.6	48.50	0.24	555.25	-59.12	54 629	54,582		0.40	30.06.09	9.89	3 000	--	--/--/--
БелКПлюс-1	80.50	0.00	206.31	357.16	19 812	19,794	30.04.09	0.21	22.10.09	16.50	500	--	--/--/--
Виват-1	94.20	0.00	18.36	1.31	716	714		1.12	20.04.10	12.10	1 000	--	--/--/--
Виктория-2	56.99	1.81	94.87	-609.42	8 377	8,390		0.92	16.02.10	10.89	1 500	0.69	--/--/--
Восток-Сервис-1	75.00	0.00	80.11	39.12	7 046	7,004		0.56	10.09.09	10.99	1 500	--	--/--/--
ГорСупер-1	100.00	0.00	11.99	-0.20	282	236		0.45	21.07.09	11.50	1 000	--	--/--/--
Дет.мир-Ц-1	40.05	0.00	32.66	0.73	2 107	2,110		3.98	26.05.15	8.50	1 150	--	--/--/--
ДжЭфСиГ-1	98.11	0.00	23.34	12.59	1 515	1,497	07.05.09	0.21	20.10.11	13.00	2 000	--	CCC+/-/--
Дикси-1	52.00	-1.16	53.32	181.89	4 198	4,189		1.79	17.03.11	9.25	3 000	--	--/--/--
Дикси-1	90.00	0.00	42.10	17.88	3 292	3,246		0.46	20.07.09	12.50	1 800	--	--/--/--
ИКС 5	77.40	0.12	29.93	-11.07	1 868	1,862	08.07.10	1.35	01.07.14	7.60	9 000	--	BB-/B1/--
Искрасофт-2	26.04	-3.96	321.79	5 575.03	31 102	31,084		0.84	02.03.10	13.30	300	0.52	--/--/--
Карусель-1	106.10	0.00	10.56	-0.07	-104	-102		3.55	12.09.13	12.00	3 000	--	--/--/--
КОНТИ-РУС-1	93.63	0.00	46.16	24.73	3 757	3,712	18.06.09	0.31	02.06.10	18.00	750	--	--/--/--
Копейка-2	99.85	0.05	17.48	-1.45	601	598		2.41	15.02.12	8.70	4 000	208.66	CCC+/-/--
Копейка-3	97.00	0.00	25.17	8.46	1 571	1,527	19.08.09	0.52	15.02.12	9.80	4 000	--	CCC+/-/--
Кора-1	99.99	0.00	11.47	-0.02	238	191		0.43	14.07.09	11.00	1 000	--	--/--/--
Лаверна-1	100.00	0.00	16.20	-0.46	817	816	09.04.09	0.18	08.04.10	16.00	1 000	--	--/--/--
М.Видео-1	99.62	0.00	13.37	0.17	293	285		0.76	18.11.09	12.50	2 0		

Долговой инструмент	Цена % от номинала	Изм. за день п.п.	Доходность %	Изм. за день б.п.	Номинальный спред б.п.	Z спред		Дата оферты	Дюрация лет	Дата погашения	Ставка купона %	Объем выпуска млн.руб.	Объем торгов млн.руб.	Кредитный рейтинг (S&P/Moody's/ Fitch)
						б.п.	б.п.							
ПаркетХолл-1	96.00	0.00	18.09	0.93	689	694			1.08	01.04.10	13.10	300	--	--/--/--
Патэрсон-1	79.96	0.00	47.90	11.86	3 722	3,723			0.82	17.12.09	12.50	2 000	--	--/--/--
Протек-1	69.00	0.00	79.65	31.44	6 936	6,921	06.11.09	0.72	02.11.11	8.90	5 000	--	--/--/--	
Рубеж-Плюс-1	95.00	0.00	26.05	0.80	1 483	1,482		1.18	01.06.10	20.00	1 000	--	--/--/--	
Самохвал-1	45.66	-30.34	247.86	17 848.98	23 785	23,755		0.65	21.10.09	14.50	1 500	0.64	--	--/--/--
СпортМ-1	99.90	0.00	17.79	0.15	927	889	26.05.09	0.29	21.05.10	17.00	3 000	--	--	--/--/--
Техносила-1	97.48	0.00	22.21	8.17	1 362	1,322	02.06.09	0.31	26.05.11	12.50	2 000	--	--	--/--/--
ТОП-Книга-2	71.50	-1.50	3 130.87	79 570.62	312 316	312,357	12.03.09	0.10	09.12.10	20.00	1 500	--	--	--/--/--
УфаойлОп-1	85.00	0.00	152.10	272.00	14 400	14,390	21.04.09	0.20	15.04.10	13.00	1 500	0.03	--	--/--/--
Холидей-1	94.68	0.00	19.10	1.29	790	795		1.06	01.04.10	13.00	1 500	--	--	--/--/--
ЭФКО-2	91.00	0.00	31.49	2.90	2 036	2,063		0.92	22.01.10	18.00	1 500	--	--	--/--/--
Производство продуктов питания и напитков														
Аладушкин-2	85.00	0.00	38.16	8.82	2 765	2,760	02.12.09	0.77	23.11.11	12.30	1 000	0.00	--	--/--/--
Алтан-1	62.00	0.00	270.14	271.96	26 118	26,072		0.40	30.06.09	14.00	150	0.00	--	--/--/--
Арнест-1	98.80	0.00	16.91	6.71	865	841		0.23	29.04.09	11.00	600	--	--	--/--/--
Баренцев-1	100.05	0.00	16.80	-0.25	781	733	09.07.09	0.41	04.07.11	16.00	800	--	--	--/--/--
Бородино-1	94.20	0.00	18.81	2.38	803	812		0.84	16.12.09	10.50	2 500	--	--	--/--/--
БразерК-1	90.00	0.00	31.16	4.51	2 042	2,045		0.83	25.12.09	15.00	500	--	--	--/--/--
ВБД-2	99.68	0.00	9.39	0.05	-194	-201		1.74	15.12.10	9.00	3 000	--	--	BB-/Ba3/--
ВБД-3	99.44	-0.21	17.30	322.60	968	1,000	06.03.09	0.08	27.02.13	9.30	5 000	--	--	BB-/Ba3/--
ГОТЭК-2	76.52	-2.41	131.60	1 930.77	12 277	12,232		0.37	18.06.09	13.00	1 500	0.04	--	--/--/--
Домоцентр-1	100.00	0.00	20.95	-0.11	971	969		1.29	08.07.10	20.00	1 000	--	--	--/--/--
Интурист-1	76.64	0.00	36.98	6.59	2 577	2,575		1.13	21.04.10	9.00	1 000	--	--	--/--/--
Карат-2	98.71	0.00	19.35	2.38	1 047	1,001	29.06.09	0.38	22.12.09	15.00	500	--	--	--/--/--
ЛекФин-2	93.10	0.00	645.70	9 721.48	63 825	63,840		0.04	17.02.09	5.00	1 300	--	--	--/--/B-
Микоян-2	91.00	0.00	34.53	12.86	2 520	2,467	27.08.09	0.49	07.02.13	11.90	2 000	--	--	--/--/--
МКХ-2	91.62	-5.76	34.69	1 406.84	2 524	2,474		0.52	25.08.09	14.50	1 000	--	--	--/--/--
НатурПродукт-2	74.58	0.56	153.80	-372.02	14 500	14,454		0.36	16.06.09	14.50	1 000	--	--	--/--/--
Нутринвест-1	52.00	0.00	653.62	1 111.92	64 494	64,448		0.33	09.06.09	11.00	1 200	0.63	--	B/--/--
ОбКондитеры-1	52.00	0.00	82.31	18.95	7 108	7,105	21.05.10	1.20	16.05.12	7.70	3 000	--	--	--/--/B
ОбКондитеры-2	97.62	0.92	23.43	-527.92	1 525	1,509	24.04.09	0.21	17.04.13	10.40	3 000	--	--	--/--/B
ОХЗ-1	95.87	0.00	21.90	2.29	1 155	1,138		0.73	18.11.09	14.50	900	--	--	--/--/--
Пивдом-1	99.98	0.00	16.55	-0.02	645	620	06.11.09	0.68	22.04.10	16.00	1 000	--	--	--/--/--
Ресторантс-3	54.25	0.00	649.96	1 165.70	64 136	64,095	04.06.09	0.31	26.11.10	12.00	1 000	--	--	--/--/--
Рост-Лайн-1	69.90	0.00	164.27	129.45	15 520	15,474	17.07.09	0.42	08.07.10	14.50	1 000	--	--	--/--/--
РусМоре-1	75.00	12.00	148.80	-14 817.95	14 001	13,954	22.06.09	0.36	14.06.12	12.70	2 000	3.90	--	--/--/--
РусТекстиль-3	23.48	-3.89	811.01	18 958.20	80 118	80,074		0.61	20.10.09	14.50	1 200	0.01	--	--/--/--
САН-2	89.50	-0.22	33.85	78.99	2 448	2,399		0.50	13.08.09	8.00	4 000	--	--	--/--/--
Сибирский Берег-1	99.45	0.00	15.56	1.24	673	626	26.06.09	0.37	18.06.12	13.25	1 500	--	--	--/--/--
Синергия-1	80.42	0.00	204.10	373.71	19 593	19,576		0.21	22.04.09	12.50	1 000	--	--	--/--/--
Синергия-2	99.50	0.00	11.38	0.04	12	7		1.39	22.07.10	10.70	2 000	--	--	--/--/--
СпартакТД-2	100.00	0.00	16.53	0.07	677	638	29.09.09	0.59	22.03.11	16.00	1 000	--	--	--/--/--
Хортекс-1	99.81	0.00	13.50	0.04	202	198	28.02.12	2.45	14.08.13	13.00	1 000	--	--	--/--/--
Черемушки	98.00	3.00	48.23	-7 008.39	4 063	4,093		0.07	02.03.09	13.30	700	--	--	--/--/--
Черкизово-1	86.00	0.00	72.42	64.31	6 378	6,336	05.06.09	0.32	31.05.11	8.85	2 000	--	--	--/--/--
Эрконпрод-1	92.50	-0.10	145.03	711.93	13 732	13,773	13.03.09	0.10	10.09.09	17.00	1 200	--	--	--/--/--
Юнимилк-1	65.20	-8.14	126.45	4 120.74	11 683	11,640	10.09.09	0.56	06.09.11	9.75	2 000	24.45	--	--/--/--
Региональные и муниципальные														
Башкортостан-5	95.55	0.00	14.98	2.47	466	453		0.73	04.11.09	8.02	1 000	--	--	BB+/Ba1/--
Башкортостан-6	100.00	0.00	8.17	-0.01	-316	-323		1.71	30.11.10	8.02	1 500	--	--	BB+/Ba1/--
Белгор.обл.-2006	97.00	0.00	9.46	0.14	-202	-205		2.45	19.10.11	7.88	1 020	--	--	--/Ba1/--
Белгор.обл.-3	94.00	0.00	12.78	0.62	147	139		1.62	10.11.10	8.38	2 000	--	--	--/Ba1/--
Белгор.обл.-5	97.69	1.29	8.91	-39.27	-269	-268		3.62	14.05.13	8.23	1 500	59.01	--	--/Ba1/--
Волгогр.обл.	95.75	0.00	24.60	12.01	1 585	1,541		0.35	11.06.09	10.01	210	--	--	BB-/--/--
Волгогр.обл.-1	94.00	0.00	21.78	5.24	1 207	1,148		0.58	17.06.10	10.00	280	--	--	BB-/--/--
Волгогр.обл.-3	84.48	-13.47	23.92	1 386.56	1 269	1,265		1.22	19.05.10	8.10	550	98.42	--	BB-/--/--
Волгогр.обл.-4	101.64	0.00	7.13	-0.19	-425	-430		1.98	15.05.12	8.15	1 000	--	--	BB-/--/--
Волгогр.обл.-7	109.00	0.00	5.64	-0.45	-580	-585		2.22	12.06.12	9.78	1 000	--	--	BB-/--/--
Волгоград-2	98.45	0.00	11.48	0.62	68	77		0.84	21.12.09	9.15	600	--	--	--/--/--
Воронеж.обл.-2	97.80	-0.95	19.15	307.23	1 033	987		0.37	18.06.09	12.00	500	0.07	--	--/--/--
Воронеж.обл.-3	83.94	5.44	19.77	-376.45	836	830		2.14	27.06.11	10.25	500	0.00	--	--/--/--
Воронеж.обл.-4	105.00	0.00	8.44	-0.15	-314	-311		2.94	25.06.12	10.00	1 000	--	--	--/--/--
Ивановская обл.-34-1	89.90	0.00	20.27	2.71	908	927		1.03	09.11.10	9.00	1 000	--	--	--/--/--
Иркут.обл.31-1	94.00	-1.50	20.16	316.59	1 041	992		0.59	17.12.09	8.50	390	--	--	B+/--/--
Иркут.обл.31-3	91.00	0.00	18.38	3.17	728	742		0.91	24.11.10	7.25	1 500	--	--	B+/--/--
Иркут.обл.31-4	100.00	0.00	7.58	0.01	-293	-325		0.77	26.05.10	7.50	600	--	--	B+/--/--
Иркут.обл.31-5	95.50	0.00	11.74	0.47	47	49		1.40	26.10.11	8.70	1 650	--	--	B+/--/--
Иркут.обл.31-6	100.00	0.00	9.45	-0.02	-190	-194		1.82	22.11.12	9.20	3 116	--	--	B+/--/--
Казань-6	97.20	-0.10	13.89	23.62	430	390		0.55	29.08.09	8.00	2 300	--	--	--/--/--
Калмыкия-1	100.00	0.00	12.00	-0.02	73	68		1.41	24.08.10	11.50	300	--	--	--/--/--
Калуж.обл.-3	84.87	0.00	15.43	0.42	385	388		2.92	29.11.12	9.15	1 000	--	--	Withdrawn/--/BB-
Калуж.обл.-4	100.02	0.00	10.54	-0.08	-83	-86		1.89	26.06.13	10.31	1 500	--	--	Withdrawn/--/BB-
Карелия-1	99.70	0.20	8.23	-24.00	-278	-269		0.89	02.06.10	7.90	500	0.00	--	--/--/BB-
Карелия-11	100.00	0.99	10.06	-38.20	-150	-149		2.81	10.05.12	10.00	800	0.00	--	--/--/BB-
Карелия-2	92.00	2.00	13.76	-158.14	247	245		1.54	14.04.11	8.07	1 000	0.00	--	--/--/BB-
Киров.обл.-2	88.00	0.00	33.34	11.39	2 347	2,316		0.62	24.09.09	8.45	210	0.00	--	--/--/B
Клин-3	99.55	0.00	9.75	0.06	-152	-159		1.44	25.08.10	9.10	300	--	--	CC/--/--
Коми-6	86.00	0.00	22.30	1.65	1 101	1,095		1.52	14.10.10	11.50	700	--	--	--/Ba2/BB
Коми-7	72.99	0.00	18.56	0.45	695	698		3.44	22.11.13	9.00	1 000	--	--	--/Ba2/BB
Коми-8	55.00	0.00	21.22	0.47	963	964		4.30	03.12.15	8.00	1 000	--	--	--/Ba2/BB
Костром.обл.-5	79.95	0.00	19.22	0.83	773	771		2.50	20.12.12	9.00	3 000	--	--	--/--/--
Краснодар кр.-2	96.26	-1.50	19.63	488.39	1 079	1,034	19.06.09	0.37	14.12.12	7.90	1 500	--	--	BB/--/BB
Курган.обл.-1	92.00	0.00	20.97	3.68	1 022	1,028		0.83	17.12.09	9.25	500	--	--	--/--/--
Лен.обл.-2	98.98	0.00	15.16	0.08	385	378		1.65	08.12.10	14.01	800	--	--	BB/--/BB
Лен.обл.-3	78.00	0.00	19.17	0.20	758	759		4.03	05.12.14	12.25	1 300	--	--	BB/--/BB
Липецк.обл.-4	89.50	0.00	16.74	1.47	547	549		1.41	19.07.11	7.95	1 500	--	--	--/--/BB
Липецк.обл.-5	86.60	0.00	18.88	2.19	761	756		1.39	15.07.10	7.10	500	--	--	--/--/BB
Липецк.обл.-6														

Долговой инструмент	Цена	Изм. за день	Доходность	Изм. за день	Номинальный спред	Z спред	Дата оферты	Дюрация	Дата погашения	Ставка купона	Объем выпуска	Объем торгов	Кредитный рейтинг (S&P/Moody's/Fitch)
МО-7	45.23	0.23	31.12	-16.34	1952	1,954		3.67	16.04.14	8.00	16 000	3.52	SD/B3/--
МО-8	60.14	1.11	34.67	-109.62	2 324	2,321		2.20	11.06.13	9.00	19 000	205.96	SD/B3/--
Мос-38	100.00	0.00	10.24	-0.06	-110	-117		1.75	26.12.10	10.00	5 000	--	BBB/Baa1/BBB
Мос-39	74.15	0.02	15.33	-0.46	374	373		4.34	21.07.14	8.00	10 000	0.00	BBB/Baa1/BBB
Мос-41	100.00	2.00	8.16	-154.01	-311	-317		1.43	30.07.10	8.00	10 000	0.00	BBB/Baa1/BBB
Мос-44	79.99	9.23	12.60	-284.33	102	100		4.91	24.06.15	8.00	20 000	0.00	BBB/Baa1/BBB
Мос-45	70.00	0.00	21.80	0.96	1 022	1,025		2.92	27.06.12	8.00	6 718	--	BBB/Baa1/BBB
Мос-46	98.87	0.01	10.92	-0.93	170	124		0.46	25.07.09	8.00	10 000	--	BBB/Baa1/BBB
Мос-47	99.73	-0.22	9.53	106.09	129	106		0.23	28.04.09	8.00	10 000	1.46	BBB/Baa1/BBB
Мос-49	90.00	0.00	9.45	0.01	-211	-212		6.10	14.06.17	8.00	1 961	--	BBB/Baa1/BBB
Мос-50	95.50	0.00	10.07	0.15	-144	-145		2.59	18.12.11	8.00	7 795	--	BBB/Baa1/BBB
Нижегор.обл.-3	93.00	0.00	12.92	0.71	161	160		1.63	20.10.11	8.20	2 000	--	--/Caa3/BB-
Нижегор.обл.-4	91.00	0.00	13.37	0.53	197	195		2.04	17.11.12	8.50	2 700	--	--/Caa3/BB-
Новосиб.обл.-14	98.00	0.00	9.75	0.24	-153	-155		1.48	24.12.10	8.14	2 000	--	--/--/BB
Новосиб.обл.-5	97.00	-1.44	14.80	352.91	554	478		0.47	15.12.09	7.50	1 250	0.39	--/--/BB
Новосибирск-3	99.75	0.75	12.95	-193.36	383	337		0.44	14.07.09	12.00	1 000	--	BB/--/--
Новосибирск-4	80.97	1.97	27.59	-237.43	1 635	1,630		1.30	24.06.10	8.50	1 500	0.24	BB/--/--
Ногинск-2	100.30	0.00	9.88	-0.18	43	-4		0.52	21.08.09	10.25	500	--	--/--/--
Пенз.обл.-1	98.00	0.00	13.07	1.22	299	276		0.67	13.10.09	9.40	400	--	--/--/BB
Пенз.обл.-2	80.00	0.00	31.86	4.77	2 064	2,077		1.18	26.11.10	9.80	1 000	--	--/--/BB
Самар.обл.-2	95.53	0.00	10.25	0.52	-104	-110		1.51	09.09.10	6.82	2 000	--	BB+/Ba1/--
Самар.обл.-3	79.75	0.00	18.98	1.16	754	748		2.24	11.08.11	7.60	4 500	--	BB+/Ba1/--
Самар.обл.-4	72.00	0.00	19.56	0.94	798	801		2.93	20.06.12	6.98	5 000	--	BB+/Ba1/--
Самар.обл.-5	68.01	0.00	29.11	1.86	1 767	1,762		2.24	19.12.13	9.30	8 300	--	BB+/Ba1/--
Саха (Якут)-8	100.70	0.00	8.73	-0.08	-267	-274		2.08	26.05.11	8.80	2 500	--	BB/--/BB
Саха (Якут)	64.55	0.00	22.54	0.79	1 094	1,097		3.40	11.04.13	7.95	2 500	--	BB/--/BB
Твер.обл.-34005	100.10	0.00	15.80	-0.01	441	435		2.02	26.12.13	15.00	4 000	--	BB/--/--
Томск.обл.-3	93.95	0.00	15.18	3.37	478	469		0.75	09.11.09	6.00	450	--	B+/--/--
Томск.обл.-4	86.04	-0.22	16.70	18.11	537	535		1.71	26.12.11	7.00	750	--	B+/--/--
Томск.обл.-5	98.38	-0.08	8.06	2.89	-349	-348		2.78	17.12.12	8.00	1 400	--	B+/--/--
ТомскАдм-1	95.50	0.00	15.34	2.03	472	445		0.80	20.05.10	9.00	350	--	--/--/--
Тульск.обл.-1	97.19	-0.81	16.94	248.20	802	755		0.39	28.06.09	8.50	1 500	5.44	--/--/--
Удмуртия-2	70.73	-18.27	21.76	896.18	1 018	1,021		2.96	15.07.12	8.40	1 500	0.01	--/Ba1/--
Удмуртия-3	100.04	0.00	11.18	-0.03	-42	-40		3.61	13.07.13	10.90	1 000	--	--/Ba1/--
Уфа-2006	90.16	1.66	22.47	-263.06	1 165	1,177		0.85	18.12.09	8.38	500	0.05	BB/--/--
Хабар.кр.-6	100.00	0.00	7.10	0.20	-346	-347		0.79	24.11.09	7.00	400	--	--/--/--
Чебоксары-1	98.00	0.00	14.29	2.83	513	467		0.45	20.07.09	8.99	250	--	--/--/--
Чувашия-4	100.25	-0.02	10.51	14.57	263	286		0.14	27.03.09	12.33	750	--	--/Ba2/--
Чувашия-5	71.25	0.00	26.32	2.10	1 491	1,485		2.11	05.06.11	7.85	1 000	--	--/Ba2/--
Чувашия-6	88.00	0.00	12.57	0.34	101	103		2.84	17.04.12	7.74	1 000	--	--/Ba2/--
Чувашия-7	69.99	0.00	22.54	0.72	1 094	1,099		3.05	04.06.13	9.66	1 000	--	--/Ba2/--
Якутия-6	95.00	0.00	17.21	2.15	647	633		0.83	13.05.10	10.00	1 600	--	BB/--/BB
Якутия-7	84.90	-0.35	13.37	14.29	177	181		3.32	17.04.14	7.80	2 500	44.45	BB/--/BB
Яр.обл.-4	99.33	-0.17	12.56	63.09	400	360		0.30	26.05.09	10.00	1 000	1.11	--/--/BB-
Яр.обл.-6	79.96	4.32	22.71	-429.93	1 141	1,138		1.56	19.04.11	7.50	1 500	0.70	--/--/BB-
Яр.обл.-7	90.12	-0.88	18.66	113.74	747	761		1.02	30.03.10	7.50	3 150	18.00	--/--/BB-
Яр.обл.-8	100.00	0.00	9.36	-0.08	-198	-203		1.75	30.06.11	9.50	2 200	--	--/--/BB-
Ярославль-1	91.90	0.13	20.82	-16.48	1 007	1,013		0.83	17.12.09	9.00	200	0.00	--/--/--
Сельское хозяйство													
АгрГрупп-1	105.00	0.00	--	--	--	--		0.28	20.05.09	12.00	400	--	--/--/--
АрикаП-1	2.71	0.52	14 350.94	-232 145.14	1 434 183	1,434,106		0.44	29.09.09	13.50	1 000	0.01	--/--/--
Агроком-1	65.00	0.00	262.31	255.08	25 343	25,297	26.06.09	0.38	21.06.11	20.00	1 500	--	--/--/--
АГроСоюз	84.59	0.00	102.76	108.55	9 429	9,388		0.28	21.05.09	13.28	500	--	--/--/--
Комос-1	80.05	0.00	89.81	52.99	8 066	8,021	27.07.09	0.44	21.07.11	15.00	2 000	--	--/--/--
Мираторг-1	100.00	0.00	15.02	0.48	578	522	07.08.09	0.47	02.08.12	14.50	2 500	--	--/--/--
Митлэнд-1	53.99	0.00	634.34	5 867.24	62 681	62,704	20.02.09	0.06	16.02.10	15.00	1 000	--	--/--/--
НастюшаЗК-1	97.95	-0.25	17.80	35.97	703	711		0.83	18.12.09	14.50	1 000	59.74	--/--/--
ОГО-агро-3	23.50	-0.10	3 511.79	10 562.64	350 280	350,234	03.07.09	0.41	09.07.10	15.00	1 500	0.04	--/--/--
ПАВА-2	73.94	-6.02	289.93	10 979.47	28 162	28,134	06.05.09	0.24	21.10.11	12.50	1 000	0.01	--/--/--
Разгуляй-2	85.00	0.00	214.56	562.76	20 664	20,679	14.04.09	0.15	27.09.11	12.00	2 000	--	--/--/--
Разгуляй-3	83.04	1.00	385.13	-3 066.33	37 733	37,773	03.04.09	0.12	16.03.12	10.99	3 000	0.87	--/--/--
Разгуляй-4	77.00	-1.00	156.74	1 191.53	14 817	14,776	28.05.09	0.31	22.05.13	11.70	3 000	77.10	--/--/--
Содружество-1	74.32	0.00	68.23	25.76	5 810	5,787		0.68	22.10.09	10.45	2 500	--	--/--/--
Телекоммуникации													
Арктел-2	100.03	0.00	14.14	-0.02	294	296	19.04.10	1.09	09.04.12	13.75	1 000	--	--/--/--
ВолгаТел-2	97.58	2.88	17.46	-518.87	736	705	03.12.09	0.67	30.11.10	13.00	2 400	--	BB-/--/BB-
ВолгаТел-3	90.00	0.00	20.47	3.21	929	948		0.99	30.11.10	8.50	1 840	--	BB-/--/BB-
ВолгаТел-4	96.35	-0.15	15.33	33.81	564	527	10.09.09	0.58	03.09.13	7.99	3 000	--	BB-/--/BB-
ВымпелКом-1	92.35	0.40	18.84	-52.00	767	796	26.01.10	0.94	19.07.13	9.05	10 000	299.02	BB+/Ba2/--
ДальСвязь-2	89.00	-1.00	20.07	112.74	885	886	04.06.10	1.19	30.05.12	8.85	2 000	0.02	--/--/B+
ДальСвязь-3	98.00	0.00	15.56	5.68	691	648		0.33	03.06.09	8.60	450	--	--/--/B+
МГТС-4	98.22	0.02	16.45	-1.19	827	810		0.21	22.04.09	7.10	1 500	--	BB-/Ba3/--
МГТС-5	96.00	0.00	22.34	13.83	1 378	1,338	27.05.09	0.30	25.05.10	7.10	900	--	BB-/Ba3/--
МТС-1	99.75	0.00	14.69	0.09	349	347	26.04.10	1.12	17.10.13	14.01	10 000	--	BB/Ba2/BB+
МТС-2	99.85	0.00	14.59	0.06	338	336	29.04.10	1.13	20.10.15	14.01	10 000	--	BB/Ba2/BB+
МТС-3	88.10	0.00	19.77	2.05	852	847	24.06.10	1.31	12.06.18	8.70	10 000	--	BB/Ba2/BB+
Наука-Связь-1	100.00	0.00	15.85	-0.02	501	510	15.01.10	0.85	27.06.13	15.00	400	--	--/--/--
Радионет-2	70.00	0.00	105.79	48.53	9 607	9,565	24.09.09	0.58	23.03.11	16.50	1 000	--	--/--/--
СЗТ-3	95.00	4.50	12.65	-369.27	137	132		1.48	24.02.11	8.60	3 000	0.00	BB-/--/BB-
СЗТ-4	95.44	0.00	11.02	0.29	-34	-38		1.88	08.12.11	8.10	2 000	--	BB-/--/BB-
СибТел-6	81.00	0.00	26.22	2.76	1 494	1,488		1.46	16.09.10	9.75	2 000	--	--/--/B+
СибТел-7	98.93	0.04	12.82	-11.85	433	395		0.29	20.05.09	8.65	2 000	2.88	--/--/B+
СибТел-8	92.00	0.00	19.61	2.66	844	864	18.02.10	0.95	08.08.13	9.75	2 000	--	--/--/B+
Синтерра-1	90.05	0.00	37.18	15.92	2 791	2,737	10.08.09	0.47	01.08.13	11.00	3 000	--	--/--/--
Система-1	99.15	-0.05	19.01	83.06	1 130	1,171	16.03.09	0.10	07.03.13	9.45	6 000	--	BB/Ba3/BB-
СМАРТС-3	88.00	-2.24	39.51	540.97	2 967	2,932		0.61	29.09.09	14.10	1 000	--	--/--/--
Таттелеком-4	99.68	0.00	17.76	1.07	941	911	11.05.09	0.25	01.11.12	16.00	1 500	--	--/--/B+
УрСИ-6	98.00	0.00	16.33	0.87	588	580	25.11.09	0.76	17.11.11	13.00	2 000	--	BB/--/B+
УрСИ-7	99.55	0.20	12.73	-186.91	496	543	19.03.09	0.11	13.03.12	8.40	3 000	--	BB/--/B+
УрСИ-8	90.00	-4.00	20.47	453.88	927	929	12.04.10	1.10	03.04.13	9.60	2 000	9.00	BB/--/B+
ЦентрТелеграф-3	96.18	0.00	41.53	60.									

Долговой инструмент	Цена % от номинала	Изм. за день п.п.	Доходность %	Изм. за день б.п.	Номинальный спред б.п.	Z спред		Дата oferty	Дюрация лет	Дата погашения	Ставка купона %	Объем выпуска млн.руб.	Объем торгов млн.руб.	Кредитный рейтинг (S&P/Moody's/Fitch)
						б.п.	б.п.							
ЮТК-5	81.07	0.07	26.79	-4.56	1 556	1,551		04.06.10	1.26	30.05.12	7.55	2 000	31.00	BBB1/--
Транспортные														
Rail 12	55.00	0.00	71.93	50.40	6 073	6,082			1.11	30.06.12	8.38	6 227	--	BBB/A3/BBB
ДВТГ-2	50.99	0.49	387.30	-630.20	37 808	37,763		29.07.09	0.46	18.07.13	14.50	5 000	0.00	--/--/--
РЖД-11	100.20	0.10	13.73	-9.19	250	247		28.05.10	1.21	18.11.15	13.50	15 000	0.00	BBB/A3/BBB
РЖД-3	97.55	0.00	11.83	1.02	119	121		0.80	02.12.09	8.33	4 000	0.06	--	BBB/A3/BBB
РЖД-6	89.75	0.25	14.59	-17.97	327	320		1.65	10.11.10	7.35	10 000	--	--	BBB/A3/BBB
РЖД-7	79.51	0.00	15.40	0.48	379	383		3.22	07.11.12	7.55	5 000	--	--	BBB/A3/BBB
РЖД-8	88.00	0.82	15.09	-47.82	366	360		2.21	06.07.11	8.50	20 000	352.00	--	BBB/A3/BBB
РЖД-9	100.10	0.00	13.82	-0.05	259	256		21.05.10	1.19	13.11.13	13.50	15 000	--	BBB/A3/BBB
ТрансКонт-1	99.44	0.06	17.75	-56.09	1 014	1,045		13.03.09	0.07	26.02.13	9.50	3 000	--	--/--/--
Усть-Луга-1	99.15	0.00	11.23	0.29	6	27		0.96	11.02.10	9.90	600	--	--	--/--/--
ЮТэйр-2	99.32	0.04	18.94	-18.52	1 125	1,164		0.09	10.03.09	10.40	1 000	--	--	--/--/--
ЮТэйр-3	99.63	5.13	17.07	-756.87	635	641		18.12.09	0.82	14.12.10	16.00	2 000	0.01	--/--/--
Химические														
ВМУ-1	94.90	0.00	23.90	1.94	1 310	1,319			0.84	22.12.09	16.00	1 500	--	--/--/--
КуйбАзот-2	84.61	0.00	18.80	1.29	744	735		1.85	04.03.11	8.80	2 000	--	--	--/--/--
Никосхим-2	16.06	0.00	3 469.37	6 315.58	346 019	345,950		0.45	20.08.09	11.25	1 500	--	--	--/--/--
Нигол-2	65.60	2.62	4 156.46	-126 765.84	414 870	414,916		17.03.09	0.11	15.12.09	11.75	2 200	0.27	--/--/--
НКНХ-4	97.72	0.02	27.90	13.60	1 998	2,015		02.04.09	0.15	26.03.12	9.99	1 500	--	--/B1/B+
Нэфис-2	70.00	-0.20	194.40	419.71	18 559	18,513		24.06.09	0.36	16.12.09	12.50	1 000	0.03	--/--/--
Полипласт-1	45.00	0.00	789.12	1 176.53	78 023	77,978		26.06.09	0.38	21.06.11	15.00	1 000	--	--/--/--
САНОС-2	94.00	1.00	19.58	-166.06	921	910		0.74	10.11.09	10.00	3 000	--	--	--/--/--
Сибур-1	95.30	0.30	15.01	-45.90	467	455		11.11.09	0.73	01.11.12	7.70	1 500	0.56	--/Ba2/BB
СНХЗ-1	41.08	0.00	340.49	244.24	33 071	33,031		0.60	29.09.09	12.00	1 000	--	--	--/--/--
УХП	97.00	0.00	31.34	21.97	2 314	2,295		30.04.09	0.22	21.01.11	13.50	500	--	--/--/--
Энергетика														
АтомСтЭк-1	100.00	0.00	7.84	-0.35	-73	-112		02.06.09	0.30	24.05.11	7.75	1 500	0.00	--/--/--
Башкирэнерго-3	98.75	0.88	20.61	-894.52	1 282	1,325		23.03.09	0.12	09.03.11	8.30	1 500	31.16	--/--/--
ГенерКомп-1	97.35	-0.40	17.31	128.66	843	797		01.07.09	0.38	21.06.11	9.25	2 000	--	--/--/--
ГидроОГК-1	72.25	-0.04	25.40	5.31	1 398	1,392			2.17	29.06.11	8.10	5 000	78.21	BBB-/Baa3/BBB-
ДГК-1	82.98	-1.98	542.47	14 788.82	53 475	53,517		18.03.09	0.10	08.03.13	10.50	5 000	3.15	--/--/--
ЭЭСК-2	97.00	1.00	28.82	-714.78	2 079	2,078		13.04.09	0.18	05.04.12	8.74	1 000	0.03	--/--/--
Ленэнерго-2	55.87	0.87	35.58	-80.34	2 408	2,406			2.57	27.01.12	8.54	3 000	56.14	--/--/--
Ленэнерго-3	54.31	-1.85	34.24	163.76	2 272	2,271			2.65	18.04.12	8.02	3 000	107.01	--/--/--
Мосэнерго-1	98.00	0.00	11.29	1.58	153	117		15.09.09	0.59	13.09.11	7.54	5 000	--	BB/--/--
Мосэнерго-2	80.09	0.00	16.82	0.77	530	528		23.02.12	2.63	18.02.16	7.65	5 000	--	BB/--/--
МОЭК-1	98.50	0.50	17.88	-248.48	961	936		14.05.09	0.23	25.07.13	10.10	6 000	148.78	--/--/BB+
МОЭСК-1	75.00	0.00	22.17	1.45	1 073	1,067			2.25	06.09.11	8.05	6 000	--	--/Ba2/--
МОЭСК-Лизинг	55.00	0.00	77.11	55.37	6 591	6,603			1.07	25.04.12	8.88	5 357	--	--/--/--
МРСК Урал-1 (Пермэнерго-1)	94.50	-1.50	29.99	659.81	2 143	2,103		27.05.09	0.30	22.05.12	8.15	1 000	0.06	--/--/--
ОГК 2-1	74.96	0.00	33.41	5.10	2 216	2,211			1.34	01.07.10	7.70	5 000	4.53	--/--/--
ОГК 5-1	95.85	0.87	14.83	-157.52	489	460		05.10.09	0.64	29.09.11	7.50	5 000	--	--/Ba3/--
ОГК 6-1	85.80	1.11	22.58	-132.13	1 137	1,134		29.04.10	1.15	19.04.12	7.55	5 000	14.03	--/--/--
РК-Газсетсервис-2	89.58	0.00	39.27	16.15	2 997	2,943		17.08.09	0.48	09.08.10	12.00	1 000	--	--/--/--
ТГК 10-1	94.89	-0.01	24.07	16.31	1 525	1,479		22.06.09	0.37	17.06.10	7.60	3 000	5.83	--/--/--
ТГК 10-2	99.75	0.21	10.51	-44.49	116	66		14.08.09	0.50	06.02.13	9.75	5 000	19.60	--/--/--
ТГК 1-1	80.21	0.00	32.20	6.46	2 100	2,110		18.03.10	1.04	11.03.14	7.75	4 000	--	--/--/--
ТГК 2-1	93.50	0.50	25.07	-110.07	1 551	1,506		07.09.10	0.55	30.08.11	10.95	4 000	--	--/--/--
ТГК 4-1	96.08	-0.21	21.41	89.41	1 275	1,232		10.06.09	0.33	31.05.12	7.60	5 000	--	--/--/--
ТГК 6-1	99.45	-0.03	21.72	119.60	1 419	1,442		27.02.09	0.06	21.02.12	10.00	2 000	89.60	--/--/--
ТГК 8-1	97.53	1.40	18.33	-620.67	990	956		18.05.09	0.27	10.05.12	8.00	3 500	0.59	--/--/--
Тюменьэнерго-2	81.31	0.00	29.57	5.44	1 837	1,841		02.04.10	1.09	29.03.12	7.70	2 700	--	--/--/--
ФСК-2	91.30	0.51	16.08	-47.48	483	478			1.32	22.06.10	8.25	7 000	--	BBB/Baa2/--
ФСК-4	75.28	0.00	20.58	1.30	912	907			2.37	06.10.11	7.30	6 000	--	BBB/Baa2/--
ФСК-5	96.95	0.18	11.47	-24.64	83	85			0.80	01.12.09	7.20	5 000	12.08	BBB/Baa2/--
ЭнергоСтрой-1	100.00	0.00	24.03	2.85	1 327	1,333		24.12.09	0.83	20.05.11	14.75	1 500	--	--/--/--
Якутскэнерго-2	98.75	0.00	22.87	39.86	1 516	1,557		23.03.09	0.10	09.03.12	8.59	1 200	--	--/--/BB
Другие														
АиФМП-1	93.20	-0.69	38.23	288.85	2 942	2,897			0.36	17.06.09	14.00	1 500	39.25	--/--/--
АлмГрейс-1	109.99	0.00	11.07	-1.56	-16	-17		25.06.10	1.23	07.06.12	19.00	300	--	--/--/--
АСПЭК-1	97.50	0.00	33.65	36.76	2 572	2,585		03.04.09	0.15	31.03.10	13.00	1 500	--	--/--/--
АЦБК-3	100.00	0.00	10.06	0.22	195	185		21.04.09	0.20	14.04.11	9.75	1 500	--	--/--/--
Востокцемент-1	86.00	0.00	34.96	8.52	2 450	2,443			0.76	19.11.09	11.00	800	--	--/--/--
Далур-1	99.05	0.00	15.08	0.35	375	366		14.02.11	1.71	05.02.13	12.95	520	--	--/--/--
Железобетон-1	45.55	-5.45	1 569.42	55 570.24	156 097	156,054		22.05.09	0.28	27.05.11	14.00	1 000	0.71	--/--/--
КАРО-1	98.54	0.00	19.12	2.49	1 024	978		30.06.09	0.38	22.12.09	14.30	700	--	--/--/--
Космос-1	85.00	0.00	75.74	53.06	6 692	6,646		02.07.09	0.37	16.06.11	13.50	2 000	--	--/--/--
ЛР-1	100.01	0.00	9.71	-0.06	51	6		28.07.09	0.46	17.07.12	10.00	500	--	--/--/--
МИК-1	100.00	0.00	15.53	0.11	435	451			0.97	01.03.10	15.00	500	--	--/--/--
Минплита-1	45.00	0.00	3 733.88	15 787.34	372 570	372,552		23.04.09	0.21	22.04.11	16.00	500	--	--/--/--
РВК-1	80.00	0.00	81.48	48.05	7 226	7,181		29.07.09	0.46	21.07.11	12.00	1 750	--	--/--/BB-
РыбКаб-1	98.00	0.00	45.22	135.99	3 761	3,792		05.03.09	0.07	28.02.12	10.75	1 000	--	--/--/--
Салаватстекло-2	68.00	0.00	88.53	35.74	7 834	7,814			0.70	28.10.09	10.50	1 200	--	--/--/--
СевКаб-3	96.00	0.00	52.55	70.03	4 462	4,477		02.04.09	0.15	27.03.12	16.00	1 500	3.07	--/--/--
СевКаб-4	61.90	1.90	453.92	-5 064.58	44 540	44,497		28.05.09	0.29	21.05.13	13.75	2 000	15.15	--/--/--
Сенатор-1	61.54	1.53	467.83	-3 939.74	45 931	45,893		26.05.09	0.29	18.05.12	15.25	1 000	0.23	--/--/--
ТАИФ-1	99.85	0.00	8.69	0.04	-259	-265			1.48	09.09.10	8.42	4 000	--	--/--/--
Терна-2														

Доходность еврооблигаций

Долговой инструмент	Цена % от номинала	Изм. за день п.п.	Доходность к погашению / оферте %	Изм. за день б.п.	Дюрация лет	Спрэд к суверенной кривой доходности		Спрэд к КО США		Дата погашения	Ставка купона %	Объем выпуска млн.	Кредитный рейтинг (S&P/Moody's/ Fitch)
						Номинальный	Z-спрэд	Номинальный	Z-спрэд				
Внешние российские суверенные долговые обя.													
Agies 09	103.02	0.00	3.35	-4.79	0.71	--	--	116	219	25.10.09	7.750	1 000 EUR	AAA/Aaa/ --
Agies 14	128.00	0.00	4.06	-0.61	4.59	-386	-282	221	151	25.10.14	9.600	2 436 USD	AAA/Aaa/ --
МинФин-VII	96.00	-0.29	4.86	14.27	2.16	-46	-81	381	371	14.05.11	3.000	1 750 USD	-- / -- / --
Россия 10	103.97	-0.04	1.98	-1.41	0.63	--	--	153	148	31.03.10	8.250	940 USD	BBB/Baa1/BBB
Россия 18	122.48	-0.05	7.62	0.51	6.43	--	--	526	430	24.07.18	11.000	3 466 USD	BBB/Baa1/BBB
Россия 28	132.28	-0.07	9.16	0.61	8.78	--	--	622	545	24.06.28	12.750	2 500 USD	BBB/Baa1/BBB
Россия 30	91.89	-0.03	8.99	0.74	5.59	--	--	687	578	31.03.30	7.500	18 032 USD	BBB/Baa1/BBB
Российские корпоративные еврооблигации													
Алроса 14	70.42	-0.10	17.13	4.32	4.27	956	1 031	1 538	1 463	17.11.14	8.875	500 USD	BB-/Ba2/ --
Вымпелком 09	100.89	0.01	7.36	-7.98	0.35	398	435	702	701	16.06.09	10.000	450 USD	BB+/Ba2/ --
Вымпелком 10	95.12	0.01	13.34	3.22	0.95	932	885	1 277	1 283	11.02.10	8.000	300 USD	BB+/Ba2/ --
Вымпелком 11	83.55	-0.03	16.10	3.52	2.38	1 055	1 024	1 495	1 468	22.10.11	8.375	300 USD	BB+/Ba2/ --
Вымпелком 13	72.94	-0.07	17.73	4.40	3.42	1 106	1 128	1 619	1 576	30.04.13	8.375	1 000 USD	BB+/Ba2/ --
Вымпелком 16	63.05	-0.15	17.37	5.71	4.98	903	1 022	1 542	1 432	23.05.16	8.250	600 USD	BB+/Ba2/ --
Вымпелком 18	62.01	-1.77	17.58	54.92	5.38	881	1 016	1 552	1 441	30.04.18	9.125	1 000 USD	BB+/Ba2/ --
Газпром 09	103.48	-0.12	5.34	11.52	0.68	162	137	488	490	21.10.09	10.500	700 USD	BBB/A3/BBB
Газпром 10	100.81	-0.07	7.21	4.29	1.56	--	--	510	586	27.09.10	7.800	1 000 EUR	BBB/A3/BBB
Газпром 12	84.23	0.09	9.67	-2.21	3.55	--	--	702	743	09.12.12	4.560	1 000 EUR	BBB/A3/BBB
Газпром 13 (4.505%)	99.26	-0.06	4.88	3.21	1.99	-25	-86	392	351	22.07.13	4.505	603 USD	BBB/A3/BBB
Газпром 13 (5.625%)	90.44	0.35	12.26	-23.23	1.53	762	677	1 147	1 101	22.07.13	5.625	319 USD	BBB/A3/BBB
Газпром 13 (7.343%)	86.26	0.05	11.58	-0.91	3.53	480	511	1 002	960	11.04.13	7.343	400 USD	BBB/A3/BBB
Газпром 13 (7.51%)	86.29	0.52	11.51	-15.98	3.82	441	494	986	941	31.07.13	7.510	500 USD	BBB/A3/BBB
Газпром 13 (9.625%)	94.31	0.42	11.41	-13.48	3.29	488	501	991	950	01.03.13	9.625	1 750 USD	BBB/A3/BBB
Газпром 14 (5.03%)	73.12	0.20	12.53	-5.57	4.21	--	--	971	1 002	25.02.14	5.030	780 EUR	BBB/A3/BBB
Газпром 14 (5.364%)	71.59	0.21	12.61	-5.71	4.85	--	--	964	992	31.10.14	5.364	700 EUR	BBB/A3/BBB
Газпром 15	71.02	0.78	12.83	-22.87	5.00	--	--	983	1 000	01.06.15	5.875	1 000 EUR	BBB/A3/BBB
Газпром 16	74.08	0.22	11.30	-4.90	5.90	281	394	909	802	22.11.16	6.212	1 350 USD	BBB/A3/BBB
Газпром 17	60.78	0.43	13.33	-11.73	5.97	--	--	1 014	1 018	22.03.17	5.136	500 EUR	BBB/A3/BBB
Газпром 17 (5.44%)	62.27	0.13	12.87	-3.05	6.55	--	--	959	968	02.11.17	5.440	500 EUR	BBB/A3/BBB
Газпром 18	64.10	0.76	13.81	-20.17	5.92	--	--	1 063	1 063	13.02.18	6.605	1 200 EUR	BBB/A3/BBB
Газпром 18 (8.146%)	77.15	0.53	12.38	-11.48	6.03	410	484	1 013	908	11.04.18	8.146	1 100 USD	BBB/A3/BBB
Газпром 20	84.12	0.38	12.76	-14.47	3.09	644	617	1 132	1 050	01.02.20	7.201	939 USD	BBB+/ -- /BBB+
Газпром 22	63.60	0.39	12.13	-8.05	7.52	380	362	947	852	07.03.22	6.510	1 300 USD	BBB/A3/BBB
Газпром 34	84.32	0.28	12.83	-7.88	4.10	543	610	1 112	1 049	28.04.34	8.625	1 200 USD	BBB/A3/BBB
Газпром 37	62.78	0.53	11.88	-9.99	8.57	286	559	896	831	16.08.37	7.288	1 250 USD	BBB/A3/BBB
Евраз 09	99.10	0.23	12.84	-47.92	0.48	933	939	1 245	1 245	03.08.09	10.875	300 USD	BB-/Ba3/BB
Евраз 13	64.25	0.91	22.41	-43.83	3.30	1 588	1 599	2 091	2 047	24.04.13	8.875	1 300 USD	BB-/Ba3/BB
Евраз 15	63.75	-0.11	17.63	4.58	4.74	955	1 059	1 575	1 472	10.11.15	8.250	750 USD	BB-/Ba3/BB
Евраз 18	62.88	-0.12	17.85	4.30	5.29	918	1 044	1 581	1 469	24.04.18	9.500	700 USD	BB-/Ba3/BB
Еврохим 12	62.99	-0.02	25.87	5.67	2.61	2 007	1 982	2 461	2 423	21.03.12	7.875	300 USD	BB/ -- /BB
Казаньоргсинтез 11	40.00	0.00	53.33	12.38	2.17	4 801	4 753	5 228	5 194	30.10.11	9.250	200 USD	CCC+/ -- /CCC
Комтех 11	50.00	0.00	337.90	1 071.90	0.36	33 451	33 486	33 756	33 756	19.06.11	10.000	150 USD	B- / -- / --
КузБасРазрезУголь 10	62.38	0.05	48.47	15.31	1.34	4 403	4 350	4 775	4 778	12.07.10	9.000	200 USD	-- /B3/ --
Лукойл 17	77.37	0.85	10.50	-18.09	6.23	254	303	819	716	07.06.17	6.356	500 USD	BBB-/Baa2/BBB-
Лукойл 22	70.36	-0.31	10.93	5.91	8.00	228	232	813	728	07.06.22	6.656	500 USD	BBB-/Baa2/BBB-
МегаФон 09	99.97	0.01	8.02	-1.08	0.82	414	380	750	755	10.12.09	8.000	375 USD	BB+/Ba2/BB+
МТС 10	96.67	0.00	10.57	1.23	1.67	590	536	977	977	14.10.10	8.375	400 USD	BB/Ba2/BB+
МТС 12	86.77	-0.04	13.56	3.02	2.67	769	756	1 227	1 195	28.01.12	8.000	400 USD	BB/Ba2/BB+
НКНХ 15	61.90	-0.13	38.99	26.91	1.71	3 416	3 365	3 813	3 812	22.12.15	8.500	200 USD	-- /B1/B+
НМТП 12	67.84	-0.03	21.07	4.91	2.84	1 503	1 495	1 971	1 938	17.05.12	7.000	300 USD	BB+/Ba1/ --
НорНикель 09	98.96	0.01	8.80	0.62	0.62	513	494	835	836	30.09.09	7.125	500 USD	BBB-/Baa2/BBB-
Распадская 12	64.42	-0.05	23.65	6.42	2.82	1 763	1 752	2 229	2 195	22.05.12	7.500	300 USD	-- /Ba3/B+
Рольф 10	28.03	0.05	136.69	59.49	1.26	13 234	13 180	13 601	13 603	28.06.10	8.250	250 USD	BB/ -- / --
Северсталь 09	100.29	0.01	1.55	-142.88	0.04	-150	-145	131	130	24.02.09	8.625	325 USD	BB/Ba2/BB-
Северсталь 13	61.40	-0.06	24.39	4.93	3.47	1 767	1 791	2 285	2 237	29.07.13	9.750	1 250 USD	BB/Ba2/BB
Северсталь 14	61.36	-0.08	22.11	5.10	3.76	1 507	1 544	2 048	1 982	19.04.14	9.250	375 USD	BB/Ba2/BB-
Синек 15	98.56	0.20	8.18	-6.67	3.11	185	195	673	642	03.08.15	7.700	250 USD	-- /Ba1/BB+
Система 11	78.44	0.00	23.11	5.74	1.83	1 815	1 768	2 221	2 219	28.01.11	8.875	350 USD	BB/Ba3/BB-
ТМК 09	95.46	0.03	16.21	5.43	0.62	1 255	1 237	1 577	1 578	29.09.09	8.500	300 USD	BB-/Ba3/ --
ТМК 11	71.76	0.00	26.22	4.61	2.20	2 087	2 050	2 516	2 497	29.07.11	10.000	600 USD	BB-/Ba3/ --
ТНК-ВР 12	78.88	-0.04	14.83	4.28	2.77	887	875	1 350	1 316	20.03.12	6.125	500 USD	BB/Baa2/BBB-
ТНК-ВР 17	58.27	-0.15	15.97	5.60	5.53	705	861	1 387	1 273	20.03.17	6.625	800 USD	BB/Baa2/BBB-
ТНК-ВР 11	87.53	-0.02	12.99	2.83	2.27	756	725	1 189	1 174	18.07.11	6.875	500 USD	BB/Baa2/BBB-
ТНК-ВР 13	77.04	-0.07	15.24	4.23	3.39	861	880	1 371	1 330	13.03.13	7.500	600 USD	BB/Baa2/BBB-
ТНК-ВР 16	64.02	-0.16	15.92	5.60	5.33	721	870	1 387	1 280	18.07.16	7.500	1 000 USD	BB/Baa2/BBB-
ТНК-ВР 18	63.05	-0.21	15.61	6.66	5.65	672	813	1 347	1 237	13.03.18	7.875	1 100 USD	BB/Baa2/BBB-
Транснефть 12 (5.381%)	85.34	0.15	10.76	-4.68	3.05	--	--	825	868	27.06.12	5.381	700 EUR	BBB/A3/ --
Транснефть 12 (6.103%)	83.84	-0.08	12.05	4.52	3.05	578	585	1 062	1 030	27.06.12	6.103	500 USD	BBB/A3/ --
Транснефть 13	83.36	-0.10	12.67	4.10	3.81	558	611	1 103	1 057	07.08.13	7.700	600 USD	BBB/A3/ --
Транснефть 14	75.31	-0.19	12.37	7.04	4.23	483	561	1 062	1 002	05.03.14	5.670	1 300 USD	BBB/A3/ --
Транснефть 18	76.81	-0.28	13.03	6.38	6.20	503	546	1 073	974	07.08.18	8.700	1 050 USD	BBB/A3/ --
Российские банковские еврооблигации													
Абсолют Банк 09	98.00	0.00	21.71	64.95	0.16	1 854	1 871	2 144	2 144	07.04.09	8.750	200 USD	-- /Baa3/BBB+
Абсолют Банк 10	92.65	0.10	16.41	-5.02	1.07	1 225	1 174	1 579	1 584	30.03.10	9.125	175 USD	-- /Baa3/BBB+
АК Барс Банк 10	87.89	0.02	18.52	4.26	1.32	1 411	1 359	1 781	1 785	28.06.10	8.250	250 USD	-- /Ba2/BB
АК Барс Банк 11	74.49	0.00	23.98	4.32	2.11	1 871	1 831	2 295	2 279	20.06.11	9.250	300 USD	-- /Ba2/BB
АльфаБанк 09	98.68	0.01	9.93	0.43	0.65	623</							

Долговой инструмент	Цена	Изм. за день	Доходность к погашению / оферте	Изм. за день		Спрэд к суверенной кривой доходности		Спрэд к КО США		Дата погашения	Ставка купона	Объем выпуска	Кредитный рейтинг (S&P/Moody's/ Fitch)		
				Дюрация	%	б.п.	лет	Номинальный Z-спрэд						Номинальный Z-спрэд	
								б.п.	б.п.					б.п.	б.п.
АльфаБанк 12	68.99	-0.04	21.58	4.94	2.89	1 548	1 543	2 019	1 987	25.06.12	8.200	500 USD	BB-/Ba1/BB		
АльфаБанк 13	69.57	0.01	27.40	1.31	2.13	2 212	2 174	2 637	2 622	24.06.13	9.250	400 USD	BB-/Ba1/BB		
Банк Зенит 09	96.94	-0.60	13.31	96.04	0.70	957	931	1 284	1 286	27.10.09	8.750	200 USD	--/Ba3/B+		
Банк Москвы 09	101.83	-0.02	5.02	-1.21	0.62	136	118	458	459	28.09.09	8.000	250 USD	--/Baa1/BBB		
Банк Москвы 10	99.76	-0.04	7.51	2.19	1.69	270	220	666	666	26.11.10	7.375	300 USD	--/Baa1/BBB		
Банк Москвы 13	71.54	-0.03	16.97	2.94	3.54	1 018	1 049	1 541	1 497	13.05.13	7.335	500 USD	--/Baa1/BBB		
Банк Санкт-Петербург 09	94.17	0.04	17.62	2.79	0.77	1 380	1 348	1 712	1 716	25.11.09	9.501	125 USD	--/Ba3/B+		
Банк Союз 10	75.99	0.07	40.36	16.18	0.94	3 636	3 586	3 980	3 984	16.02.10	9.375	125 USD	B-/Caa1/--		
БИН Банк 09	75.00	0.00	139.13	149.17	0.29	13 585	13 613	13 888	13 888	18.05.09	9.500	200 USD	B/--/B-		
ВТБ 11	90.55	-1.08	11.71	51.86	2.40	613	584	1 055	1 030	12.10.11	7.500	450 USD	BBB/Baa1/BBB+		
ВТБ 12	79.05	-0.07	14.01	4.37	3.24	753	768	1 252	1 217	31.10.12	6.609	1 200 USD	BBB/Baa1/BBB+		
ВТБ 16	85.05	0.12	13.16	-4.42	1.88	--	--	1 100	1 169	15.02.16	4.250	500 EUR	BBB/Baa1/BBB+		
ВТБ 18	71.82	-0.07	16.22	4.48	3.62	933	971	1 463	1 419	29.05.18	6.875	2 000 USD	BBB/Baa1/BBB+		
ВТБ 35	57.87	-0.09	11.28	1.66	9.49	189	520	828	765	30.06.35	6.250	1 000 USD	BBB/Baa1/BBB+		
ГазпромБанк 11	91.27	-0.03	12.35	2.98	2.16	704	667	1 130	1 116	15.06.11	7.970	300 USD	BB+/Baa1/--		
ГазпромБанк 13	78.18	-0.08	14.86	3.35	3.67	792	834	1 326	1 281	28.06.13	7.933	500 USD	BB+/Baa1/--		
ГазпромБанк 15	68.28	-0.05	14.00	2.40	5.02	562	692	1 204	1 106	23.09.15	6.500	1 000 USD	BB+/Baa1/--		
Кредит Европа 10	94.58	4.53	12.57	-451.30	1.12	836	786	1 193	1 198	13.04.10	7.500	250 USD	--/Ba1/--		
МБРР 09	96.85	0.06	17.27	-10.85	0.40	1 385	1 414	1 691	1 691	29.06.09	8.800	100 USD	--/B1/B+		
МДМ Банк 10	96.42	0.01	11.80	1.89	0.94	779	738	1 123	1 130	25.01.10	7.765	425 USD	BB/Ba1/BB		
МДМ Банк 11	70.14	0.06	27.22	0.44	2.18	2 189	2 151	2 617	2 598	21.07.11	9.750	200 USD	BB/Ba1/BB		
МежПромБанк 10 (9%)	42.54	0.04	99.28	9.87	1.28	--	--	9 712	9 794	06.07.10	9.000	200 EUR	BB-/B1/B		
МежПромБанк 10 (9.5%)	69.96	-0.04	50.62	20.17	0.93	4 663	4 617	5 011	5 014	12.02.10	9.500	150 USD	BB-/B1/B		
МКБ 09	79.98	0.00	46.75	44.90	0.67	4 303	4 278	4 628	4 630	21.10.09	10.250	100 USD	--/B1/B		
Номос 09	98.50	0.00	14.22	18.40	0.26	1 095	1 122	1 393	1 392	12.05.09	8.250	150 USD	--/Ba3/B+		
Номос 10	95.40	0.03	13.34	1.02	0.96	931	889	1 276	1 283	02.02.10	8.188	200 USD	--/Ba3/B+		
Петрокоммерц 09 (8%)	99.53	-0.24	11.48	193.76	0.13	834	848	1 122	1 122	27.03.09	8.000	225 USD	B+/Ba3/--		
Петрокоммерц 09 (8.75%)	97.97	0.02	11.27	-0.17	0.83	738	702	1 075	1 080	17.12.09	8.750	425 USD	B+/Ba3/--		
Промсвязьбанк 10	83.13	0.04	21.08	3.09	1.52	1 645	1 589	2 029	2 029	04.10.10	8.500	200 USD	BB-/Ba2/B+		
Промсвязьбанк 11	72.21	-0.01	23.14	4.62	2.33	1 764	1 729	2 201	2 173	20.10.11	8.750	225 USD	BB-/Ba2/B+		
Промсвязьбанк 12 TI	48.00	-0.03	38.92	8.94	2.59	3 315	3 286	3 768	3 728	23.05.12	9.625	200 USD	BB-/Ba3/B-		
Промсвязьбанк 13	71.45	0.01	27.60	4.37	2.14	2 231	2 191	2 657	2 638	15.07.13	10.750	150 USD	B+/Ba2/B+		
Ренессанс 09	60.00	0.00	91.19	98.27	0.74	8 740	8 709	9 070	9 074	17.11.09	8.750	250 USD	B+--/BB-		
Росбанк 09	98.17	0.02	15.07	5.55	0.37	1 167	1 159	1 473	1 469	24.09.09	9.750	65 USD	BB+/Baa3/A-		
РСХБ 10	99.74	-0.04	7.02	2.34	1.71	219	170	616	617	29.11.10	6.875	350 USD	--/Baa1/BBB+		
РСХБ 13	81.13	-0.04	13.07	2.54	3.61	620	658	1 149	1 106	16.05.13	7.175	700 USD	--/Baa1/BBB+		
РСХБ 14	77.85	-0.10	13.39	3.54	4.12	597	671	1 167	1 113	14.01.14	7.125	750 USD	--/Baa1/BBB+		
РСХБ 17	64.37	-0.13	13.60	3.99	5.94	517	618	1 138	1 031	15.05.17	6.299	1 250 USD	--/Baa1/BBB+		
РСХБ 18	67.97	-0.13	14.00	3.45	6.07	580	646	1 174	1 072	29.05.18	7.750	1 000 USD	--/Baa1/BBB+		
Рус.стандарт 09	85.00	0.06	38.86	31.33	0.60	--	--	3 669	3 770	16.09.09	6.825	400 EUR	B+/Ba2/BB-		
Рус.Стандарт 10 (7.5%)	50.01	0.06	58.30	16.69	1.49	5 370	5 312	5 752	5 751	07.10.10	7.500	500 USD	B+/Ba2/BB-		
Рус.Стандарт 10 (8.485%)	53.98	0.07	62.69	20.68	1.30	5 830	5 777	6 199	6 202	29.06.10	8.485	400 USD	B+/Ba2/BB-		
Рус.Стандарт 11	47.61	0.02	49.99	11.74	1.92	4 493	4 441	4 905	4 890	05.05.11	8.625	350 USD	B+/Ba2/BB-		
Рус.Стандарт 15	31.10	-0.03	--	--	--	--	--	--	--	16.12.15	8.875	200 USD	B+/Ba2/BB-		
Сбербанк 11	93.77	-0.06	8.50	3.30	2.55	277	257	727	701	14.11.11	5.930	750 USD	--/Baa1/BBB+		
Сбербанк 13	82.88	-0.05	11.68	2.48	3.68	474	517	1 008	966	15.05.13	6.480	500 USD	--/Baa1/BBB+		
Сбербанк 13 (6.468%)	83.02	-0.10	11.49	4.06	3.81	440	494	985	941	02.07.13	6.468	500 USD	--/Baa1/BBB+		
Славинвест 09	72.54	0.00	52.55	13.72	0.85	4 864	4 829	5 202	5 207	21.12.09	9.875	100 USD	--/B1/B+		
Татфондбанк 10	50.00	0.00	81.17	17.31	1.12	7 697	7 645	8 056	8 066	26.04.10	9.750	200 USD	--/B2/--		
Транскапитал 10	49.01	0.06	80.79	36.28	1.15	7 655	7 601	8 014	8 017	10.05.10	9.125	175 USD	--/B1/--		
ТрансКредитБанк 10	92.47	0.03	13.63	1.70	1.22	933	882	1 296	1 301	16.05.10	7.000	400 USD	BB/Ba1/--		
ТрансКредитБанк 11	86.42	0.03	16.08	0.61	2.15	1 077	1 039	1 504	1 488	25.06.11	9.000	350 USD	BB/Ba1/--		
Траст ИБ 09	54.50	0.00	129.35	59.79	0.64	12 568	12 551	12 896	12 897	05.10.09	9.250	150 USD	--/B1/--		
УРСА Банк 09	99.52	-0.01	10.79	8.19	0.26	752	779	1 050	1 050	12.05.09	9.000	351 USD	--/Ba3/B+		
УРСА Банк 10 (7%)	89.43	0.06	16.78	0.65	1.21	--	--	1 473	1 553	21.05.10	7.000	400 EUR	--/Ba3/B+		
УРСА Банк 11 (12.0%)	65.11	-0.01	31.11	5.02	2.38	2 556	2 522	2 996	2 961	30.12.11	12.000	130 USD	--/Ba3/B+		
УРСА Банк 11 (8.3%)	75.90	0.11	20.42	-5.78	2.52	--	--	1 808	1 860	16.11.11	8.300	300 EUR	--/Ba3/B+		
ХКФБ 10	87.50	9.77	22.12	-1 130.15	1.10	1 795	1 743	2 150	2 154	11.04.10	9.500	200 USD	B+/Ba3/--		
ХКФБ 11 (11%)	85.32	-0.03	31.60	23.74	0.84	2 771	2 735	3 108	3 113	20.06.11	11.000	500 USD	B+/Ba3/--		
ХКФБ 11 (11.75%)	82.50	0.01	26.60	7.69	1.32	2 219	2 157	2 589	2 588	11.08.11	11.750	450 USD	B+/Ba3/--		
CLN															
Газбанк 10	97.25	0.00	20.09	29.32	0.28	1 679	1 709	1 979	1 978	20.05.10	9.750	100 USD	--/B2/--		
Иркут 09	96.55	0.09	30.16	45.25	0.17	2 697	2 716	2 989	2 988	10.04.09	8.250	125 USD	--/Ba2/--		
ИСД 10	99.69	0.00	9.44	0.16	1.49	484	429	867	867	23.09.10	9.250	150 USD	--/B1/--		
РБК 09	99.96	0.00	9.54	-0.03	0.33	619	654	921	921	07.06.09	9.500	100 USD	--/--/--		
Санвэй 09	94.25	0.00	31.76	60.22	0.29	2 844	2 876	3 145	3 144	25.05.09	10.125	50 USD	B/--/--		
Северстальтранс 10	60.00	0.00	206.17	188.62	0.38	20 277	20 310	20 582	20 581	22.06.10	8.500	175 USD	--/Ba3/--		
Энергомаш 10	65.00	0.00	53.37	32.58	1.07	4 922	4 869	5 275	5 279	05.04.10	9.500	150 USD	--/--/--		

Календарь

Дата	Событие	Влияние на ликвидность, млн руб.
05.02.2009	Аукционное доразмещение ОБР-8 Банком России	5 000.0
	Выплата купона и погашение облигаций Трансаэро	2 632.9
	Выплата купона по облигациям ЛСР-Групп-2	330.4
	Выплата купона по облигациям Мираторг-1	180.8
	Выплата купона по облигациям Газпром-6	173.3
	Выплата купона по облигациям Комплекс-1	77.3
	Выплата купона по облигациям Сорус-1	47.9
06.02.2009	Выплата купона по облигациям Банк Москвы-2	391.4
	Выплата купона по облигациям КрайинвестБ-1	36.8
09.02.2009	Оферта на выкуп по облигации Сибкадеминвест-1	1 004.9
	Выплата купона по облигациям РК-Газсервис-2	59.8
10.02.2009	Выплата купона и погашение облигаций ЭйрЮнион-1	416.1
	Выплата купона по облигациям ВТБ 24-2	383.9
	Выплата купона по облигациям ГАЗФин-1	231.9
	Выплата купона по облигациям Далур-1	33.6
	Выплата купона по облигациям ТрансТехСервис-1	29.9
	Выплата купона по облигациям Ивановская обл-34-1	22.4
	Выплата купона по облигациям Полесье-1	19.9
	Уплата налога на прибыль организаций (по ценным бумагам)	--
11.02.2009	Погашение задолженности по беззалоговым кредитам Банка России	94 227.0
	Выплата купона по облигациям ОФЗ 46020	4 033.3
	Выплата купона и погашение облигаций ММБ-2 (ЮниКредитБ)	3 113.0
	Оферта на выкуп по облигации ДВТГ-1	1 003.2
	Выплата купона по облигациям РусСтанд-6	243.8
	Выплата купона по облигациям ТТК 10-2	243.1
	Выплата купона по облигациям Газпром-4	205.0
	Выплата купона по облигациям ОФЗ 25063	161.2
	Выплата купона по облигациям Белгор.обл.-3	41.8
	Выплата купона по облигациям Твер.обл.-6	24.5

Планируемые выпуски

Время размещения	Выпуск	Срок обращения, лет	Объем, млн руб.
2009	Авеню Финанс-1	4	3 500.0
2009	Авеню-Финанс-1	5	3 500.0
2009	Авиакомпания Сибирь-2	4	2 300.0
2009	АВТОВАЗ, БО-10	1	1 000.0
2009	АВТОВАЗ, БО-5	1	1 000.0
2009	АВТОВАЗ, БО-6	1	1 000.0
2009	АВТОВАЗ, БО-7	1	1 000.0
2009	АВТОВАЗ, БО-8	1	1 000.0
2009	АВТОВАЗ, БО-9	1	1 000.0
2009	АГРОАЛПЯНС-1	2	300.0
2009	АГРОПРОМКРЕДИТ КБ-1	2	1 500.0
2009	Агропромкредит-1	1	1 500.0
2009	АГроСоюз-2	2	1 500.0
2009	Адамант-3	5	3 000.0
2009	Адамант-4	5	2 000.0
2009	Адамант-Финанс-3	4	3 000.0
2009	Адамант-Финанс-4	4	2 000.0
2009	Адмирал-Лизинг-2	3	350.0
2009	АПК ОГО-4	4	1 500.0
2009	Аптчная сеть 36.6, БО-01	1	1 000.0
2009	АТ Трэйд-1	2	1 000.0
2009	Атлант-М-2	6	3 000.0
2009	Байкалфарм-1	2	800.0
2009	Балтийский берег-1	2	1 000.0
2009	Банк Зенит-6	4	5 000.0
2009	Банк Зенит-7	4	3 000.0
2009	Банк Казанский-1	2	1 000.0
2009	Банк Ренессанс Капитал-4	3	5 000.0
2009	Банк Ренессанс Капитал-5	3	5 000.0
2009	Банк Россия-2	2	3 000.0
2009	Банк Русский стандарт-10	2	5 000.0
2009	Банк Русский стандарт-9	4	5 000.0
2009	Банк Санкт-Петербург-2	4	3 000.0
2009	Банк Союз-5	2	2 000.0
2009	Банк Уральский Финансовый Дом-1	2	1 200.0
2009	Баранчинский электромеханический завод-1	2	500.0
2009	Братск	2	350.0
2009	БТА Банк (Россия)-3	4	5 000.0
2009	БТА Банк (Россия)-4	4	3 000.0
2009	ВБД ПП-4	4	3 000.0
2009	ВБД ПП-5	4	3 000.0
2009	Виктория-Финанс-3	4	2 000.0
2009	Виктория-Финанс-4	4	3 000.0
2009	Виктория-Финанс-5	4	4 000.0
2009	Волгомост-1	2	2 000.0
2009	ВТБ 24-4	4	8 000.0
2009	ВТБ-Лизинг Финанс-3	6	5 000.0
2009	ВТБ-Лизинг Финанс-4	6	5 000.0
2009	ВТБ-Лизинг Финанс-5	6	5 000.0
2009	ВТБ-Лизинг Финанс-6	6	5 000.0
2009	Газпром нефть-1	4	5 000.0
2009	Газпром нефть-2	4	7 000.0
2009	Газпром нефть-3	6	8 000.0
2009	Газпром нефть-4	9	10 000.0
2009	Газпром нефть-5	9	5 000.0
2009	Газпром-10	2	5 000.0
2009	Газпром-11	4	5 000.0
2009	Газпром-12	6	5 000.0

Время размещения	Выпуск	Срок обращения, лет	Объем, млн руб.
2009	Газпром-13	2	10 000.0
2009	Газпром-14	4	10 000.0
2009	Газэнергопромбанк-1	2	3 000.0
2009	Главстрой-Финанс-3	4	5 000.0
2009	ГЛОБЭКСБАНК-2	2	3 000.0
2009	ГЛОБЭКСБАНК-3	2	2 000.0
2009	Город Балашиха Московской области-25001	1	400.0
2009	Городской супермаркет-2	2	2 000.0
2009	ГРУЗОМОБИЛЬ-1	2	1 000.0
2009	Группа Компаний ПИК-6	4	5 000.0
2009	Группа Компаний ПИК-7	4	4 000.0
2009	Группа Компаний ПИК-8	4	3 000.0
2009	Группа Магнезит-3	4	3 000.0
2009	Группа Разгуляй, БО-10	1	2 000.0
2009	Группа Разгуляй, БО-12	1	1 000.0
2009	Группа Разгуляй, БО-13	1	1 000.0
2009	Группа Разгуляй, БО-15	1	500.0
2009	Группа Разгуляй, БО-8	1	2 000.0
2009	Группа Разгуляй, БО-9	1	2 000.0
2009	Зерновая компания Настюша-2	3	2 000.0
2009	ИКС 5 ФИНАНС-4	6	8 000.0
2009	ИКС 5 ФИНАНС-5	6	8 000.0
2009	ИМПЛОЗИЯ-ФИНАНС-2	2	1 000.0
2009	Ипотечная корпорация Московской области (ИКМО)-1	2	3 000.0
2009	Искитимцемент-3	4	2 000.0
2009	КАА Домодедово -3	5	3 000.0
2009	Камская долина-Финанс-4	4	2 000.0
2009	Каспийская Энергия Финанс-1	2	1 000.0
2009	КБ МИА (ОАО)-6	7	2 000.0
2009	КБ Центр-инвест-2	4	3 000.0
2009	КИТ-Капитал-1	2	1 500.0
2009	Корпорация РОС-1	2	1 000.0
2009	КРЕДИТ ЕВРОПА БАНК-3	2	4 000.0
2009	Кубаньэнерго-2	4	4 000.0
2009	Купец финанс-1	2	1 500.0
2009	Л'Этуаль-Финанс-1	2	1 500.0
2009	Л'Этуаль-Финанс-2	2	1 500.0
2009	ЛБР-Интертрейд-2	2	1 000.0
2009	ЛизингПойнт-1	2	1 000.0
2009	Мастер-Банк-4	4	2 000.0
2009	МБРР-4	5	5 000.0
2009	МБРР-5	5	5 000.0
2009	М-ИНДУСТРИЯ-3	3	1 500.0
2009	МИР-Финанс-3	2	2 500.0
2009	Мой Банк-3	2	1 500.0
2009	Московский Кредитный банк-5	2	2 000.0
2009	Московский Кредитный банк-6	2	2 000.0
2009	Моссельпром Финанс-2	4	1 500.0
2009	Мосэнерго-3	4	5 000.0
2009	Мосэнерго-4	4	5 000.0
2009	Мотовилихинские заводы-2	4	2 500.0
2009	НОК-Финанс-1	4	1 000.0
2009	НОМОС-БАНК-10	4	5 000.0
2009	НОМОС-БАНК-11	4	5 000.0
2009	Норманн-ИСГ-1	2	300.0
2009	Норма-Финанс-1	2	700.0
2009	ОГК-5, БО-1	1	2 000.0
2009	ОГК-5, БО-2	1	2 000.0
2009	ОГК-5, БО-3	1	2 000.0
2009	ОГК-5, БО-4	1	2 000.0
2009	ОЗНА-1	4	1 500.0
2009	ОргСтрой-Финанс-1	2	2 000.0
2009	Пластик-Финанс-1	2	1 500.0
2009	Полярный кварц-1	2	500.0
2009	Премьер-Лизинг Финанс-1	2	300.0
2009	Пробизнесбанк-6	3	2 000.0
2009	Прогресс-Нева Лизинг-3	2	1 000.0
2009	Промсвязьбанк-7	4	5 000.0
2009	Промсвязьбанк-8	4	5 000.0
2009	Промсвязьбанк-9	4	5 000.0
2009	ПТПА-Финанс-2	4	1 000.0
2009	Райффайзенбанк-1	4	7 500.0
2009	Райффайзенбанк-2	4	7 500.0
2009	Райффайзенбанк-3	4	5 000.0
2009	Райффайзенбанк-5	4	10 000.0
2009	Райффайзенбанк-6	4	10 000.0
2009	РАМФУД-1	2	1 000.0
2009	РАФ-Лизинг Финанс-1	2	1 000.0
2009	РБК ИС, 1	2	2 500.0
2009	РЖД-10	4	15 000.0
2009	РЖД-12	9	15 000.0
2009	Росбанк-2	2	5 000.0
2009	Росбанк-3	4	5 000.0
2009	Росбанк-4	4	5 000.0
2009	Росбанк-5	6	5 000.0
2009	РОСВЕБ ОФИС-1	2	500.0
2009	Рубеж-Плюс Регион-3	4	2 000.0
2009	Русская лизинговая компания-Финанс-1	2	1 000.0
2009	Русская лоза-1	2	1 000.0
2009	САМ-МБ-1	2	1 000.0
2009	СБ Банк-3	2	1 500.0
2009	Сбербанк России-1	4	10 000.0
2009	Сбербанк России-2	4	10 000.0
2009	Сбербанк России-3	6	10 000.0
2009	Сбербанк России-4	6	10 000.0
2009	Сбербанк России-5	9	10 000.0
2009	Сбербанк России-6	9	10 000.0
2009	СДС-Маш-1	2	1 000.0
2009	Северо-Западный Телеком-6	9	3 000.0

Время размещения	Выпуск	Срок обращения, лет	Объем, млн руб.
2009	СЗНК-Холдинг-1	2	1 000.0
2009	СИАП-1	2	1 200.0
2009	Сибирская Аграрная Группа-2	2	1 000.0
2009	СиджиСи Финанс-1	4	2 500.0
2009	Синергия-3	4	2 500.0
2009	Система-Галс-1	4	3 000.0
2009	Система-Галс-2	4	2 000.0
2009	СКБ-Банк-2	2	2 000.0
2009	СКБ-Банк-3	2	2 000.0
2009	С-Лоджистик-1	2	500.0
2009	Собинбанк-2	4	4 000.0
2009	СОЛЛЕРС, БО-1	1	1 000.0
2009	СОЛЛЕРС, БО-2	1	1 000.0
2009	СОЛЛЕРС, БО-3	1	1 000.0
2009	СОЛЛЕРС, БО-4	1	1 000.0
2009	СОЛЛЕРС, БО-5	1	1 000.0
2009	СПК-2	4	1 500.0
2009	СПК-3	4	1 500.0
2009	СтарБанк-1	2	2 000.0
2009	Стойленская Нива-Финанс-1	2	1 000.0
2009	ТГК-1-2	4	5 000.0
2009	ТД Евросеть-3	4	5 000.0
2009	Транс Нафта Финанс-1	3	2 000.0
2009	ТРАНСАЭРО-Финансы-2	3	3 000.0
2009	ТрансКредитБанк-4	4	10 000.0
2009	ТрансФин-М-3	4	1 500.0
2009	Тюменьэнергобанк-1	2	700.0
2009	УК Российские Специальные Сплавы-1	2	1 500.0
2009	УМПО-3	2	3 000.0
2009	УРСА Банк-10	4	5 000.0
2009	УРСА Банк-9	4	5 000.0
2009	ФГУП НПО им. С. А. Лавочкина-1	5	2 000.0
2009	ФинансБизнесГрупп-3	2	3 000.0
2009	Финанс-Лизинг (ФЛК)-1	2	2 500.0
2009	Финанс-Лизинг (ФЛК)-2	2	1 500.0
2009	ФинСтройЛизинг-1	2	1 000.0
2009	Хайленд Голд Финанс-2	2	750.0
2009	ХКФ Банк-6	4	5 000.0
2009	ЦУН ЛенСпецСМУ-3	4	2 000.0
2009	Эксперт-Финанс-1	2	1 500.0
2009	Элемент Лизинг-2	4	2 300.0
2009	ЭРКОНПРОДУКТ-2	3	2 000.0
2009	ЭСТАР-ФИНАНС-1	2	3 000.0
2009	Эталонбанк-1	2	1 500.0
2009	ЮниКредит Банк-3	4	10 000.0
2009	ЮТэйр-Финанс-4	3	2 500.0

Ключевые доходности рублевых облигаций

Уровень доходности на кривой ОФЗ

Дюрация	Текущая	1 мес. назад	6 мес. назад	Инструмент	Погашение	Доходность	Дюрация
1 год	10.97%	9.98%	5.97%	ОФЗ 25057	20.01.2010	11.17%	0.93
2 года	11.47%	10.63%	6.22%	ОФЗ 26199	11.07.2012	11.61%	3.08
3 года	11.57%	11.01%	6.48%	ОФЗ 46018	24.11.2021	11.54%	7.01
4 года	11.61%	10.68%	6.74%	ОФЗ 46020	06.02.2036	10.36%	9.72
5 лет	11.63%	9.81%	6.61%				
6 лет	11.62%	8.97%	6.61%				
7 лет	11.60%	8.43%	6.69%				
8 лет	11.58%	8.16%	6.83%				
9 лет	11.55%	8.09%	7.01%				
10 лет	11.53%	8.14%	7.19%				
11 лет	11.53%	8.23%	7.35%				
12 лет	11.55%	8.29%	7.45%				

Уровень доходности на московской кривой

Дюрация	Текущая	1 мес. назад	6 мес. назад	Инструмент	Погашение	Доходность	Дюрация
1 год	6.53%	6.06%	5.82%	Мос-45	27.06.2012	21.80%	2.92
2 года	6.71%	6.13%	6.34%	Мос-44	24.06.2015	12.60%	4.91
3 года	6.82%	6.33%	6.51%	Мос-49	14.06.2017	9.45%	6.10
4 года	6.89%	6.55%	6.56%				
5 лет	6.73%	6.72%	6.56%				
6 лет	6.52%	6.87%	6.55%				
7 лет	6.46%	6.98%	6.57%				
8 лет	6.63%	7.08%	6.52%				
9 лет	7.10%	7.17%	7.23%				

© 2009 ООО «Ренессанс Капитал- Финансовый Консультант» (далее «РК»). Все права защищены. Настоящая публикация носит исключительно информационный характер и не является предложением о продаже или попыткой со стороны РК купить или продать какие-либо ценные бумаги, на которые в публикации может содержаться ссылка, или предоставить какие-либо инвестиционные рекомендации или услуги. Такие предложения могут быть сделаны исключительно в соответствии с применимым законодательством. Прошлая доходность не является показателем доходности инвестиций в будущем. Настоящая публикация основана на информации, которую мы считаем надежной, однако мы не утверждаем, что все приведенные сведения абсолютно точны. Мы не несем ответственности за использование клиентами информации, содержащейся в настоящей публикации, а также за операции с ценными бумагами, упоминающимися в ней. Мы не берем на себя обязательство регулярно обновлять информацию, которая содержится в настоящей публикации или исправлять возможные неточности. РК и его аффилированные лица, директора, партнеры и сотрудники, в том числе лица, участвующие в подготовке и выпуске этого материала, имеют право покупать и продавать упоминающиеся в материале ценные бумаги и производные инструменты от них. На ценные бумаги номинированные в иностранной валюте могут оказывать влияние обменные курсы валют, изменение которых может вызвать снижение стоимости инвестиций в эти активы. Инвестирование в российские ценные бумаги несет значительный риск и инвесторы должны проводить собственное исследование надежности эмитентов.

Раскрытие информации

Подтверждение аналитиков и отказ от ответственности

Настоящий отчет подготовлен аналитиком (ами), чье имя (чьи имена) указано (ы) на титульном листе настоящего отчета с целью предоставления справочной информации о компании или компаниях (собираетельно «Компания») и ценных бумаг, являющихся предметами настоящего отчета. Каждый аналитик подтверждает, что все позиции, изложенные в настоящем отчете в отношении какой-либо ценной бумаги или эмитента, точно отражают личные взгляды этого аналитика касательно любого анализируемого эмитента/ценной бумаги.

Любые рекомендации или мнения, представленные в настоящем отчете, являются суждением на момент публикации настоящего отчета. Настоящий отчет был подготовлен независимо от Компании, и любые рекомендации и мнения, представленные в настоящем отчете, отражают исключительно точку зрения аналитика. При всей осторожности, соблюдаемой для обеспечения точности изложенных фактов, справедливости и корректности представленных рекомендаций и мнений, ни один из аналитиков, Компания, ее директора и сотрудники не устанавливали подлинность содержания настоящего отчета и, соответственно, ни один из аналитиков, Компания, ее директора и сотрудники не несут какой-либо ответственности за содержание настоящего отчета, в связи с чем информация, представленная в настоящем отчете, не может считаться точной, справедливой и полной.

Ни одно лицо не несет какой-либо ответственности за какие-либо потери, возникшие в результате какого-либо использования настоящего отчета или его содержания, либо возникшие в какой-либо связи с настоящим отчетом. Каждый аналитик и/или связанные с ними лица мог предпринять действия в соответствии либо использовать информацию, содержащуюся в настоящем отчете, а также результаты аналитической работы, на основании которых составлен настоящий отчет, до его публикации. Информация, представленная в настоящем документе, не может служить основанием для принятия инвестиционных решений любым его получателем или иным лицом в отношении ценных бумаг Компании. Настоящий отчет не является оценкой стоимости бизнеса Компании, ее активов либо ценных бумаг для целей, предусмотренных законодательством Российской Федерации и иных стран СНГ в сфере деятельности по оценке стоимости.

Каждый аналитик подтверждает, что никакая часть полученного вознаграждения не была, не является и не будет связана прямо или косвенно с определенной рекомендацией (ями) или мнением (ями), представленными в данном отчете. Вознаграждение аналитикам определяется в зависимости от деятельности и услуг, направленных на обеспечение выгоды инвесторам, являющимся клиентами Renaissance Securities (Cyprus) Limited, RenCap Securities, Inc., Renaissance Capital Limited, а также дочерних компаний («Фирма»). Как и все сотрудники Фирмы, аналитики получают вознаграждение в зависимости от рентабельности деятельности Фирмы, которая включает выручку от ведения прочих видов деятельности подразделениями Фирмы.

Каждый аналитик, аффилированные компании либо иные лица являются или могут являться членами группы андеррайтеров в отношении предлагаемых к продаже ценных бумаг Компании. Каждый аналитик имеет право в будущем участвовать в публичном выпуске ценных бумаг Компании.